


火 災 統 計

平 成 2 5 年 版



江 津 邑 智 消 防 組 合

目 次

1 火災の概況

(1) 市町別の火災発生状況	1 頁
(2) 出火率	2 頁
(3) 焼損棟数・り災世帯	2 頁
(4) 焼損面積	2 頁
(5) 死者及び負傷者	2 頁
(6) 損害額	2 頁
(7) 出火原因	3 頁
(8) 季節別の火災発生状況	3 頁

2 火災統計

第 1 表 平成 6 年以降の火災発生状況 火災の傾向 (グラフ) 過去 10 年間の出火件数・損害額の平均値	4 頁
第 2 表 過去 3 年間の火災発生状況	6 頁
第 3 表 市町別火災発生状況	7 頁
第 4 表 市町別・月別対前年火災発生状況 グラフで見る市町別・火災種別発生状況	8 頁
第 5 表 市町別・火災種別・月別火災発生状況	11 頁
第 6 表 市町別・火災種別・原因別発生状況	11 頁
第 7 表 月別・火災種別・原因別火災発生状況 グラフで見る原因別火災件数 グラフで見る原因別・火災種別件数	12 頁
第 8 表 火災発生時刻別・曜日別・月別火災発生状況	14 頁
第 9 表 気象状況別・月別火災発生状況	14 頁
第 10 表 市町別・覚知方法別・火災種別火災発生件数 グラフで見る覚知別出火件数	16 頁

はじめに

この火災統計は、江津邑智消防組合管内（江津市、川本町、美郷町、邑南町）における、平成25年1月1日から12月31日までに発生した火災概況をまとめ、今後の火災予防の参考とするものである。

1 火災の概況

平成25年中の出火件数は41件で、前年の36件に比べ5件（13.9%）の増となっており、過去10年間の平均出火件数38.9件を上回っている。

これを火災種別ごとにみると、建物火災は14件で前年に比べ3件の増、林野火災は7件で前年に比べ1件の増、車両火災は2件で前年に比べ1件の増、その他火災は18件で前年と比べ増減なしとなっている。

管内で発生した建物火災14件（34.1%）のうち、住宅（一般住宅、共同住宅、併用住宅）火災は6件で全火災の14.6%を占めている。

次に、その他火災 43.9%、林野火災 17.1%、車両火災 4.9%となっている。

火災による損害額は64,412千円で前年の22,568千円に比べ41,844千円（185.4%）の増となっている。

(1) 市町別の火災発生状況

各市町別の火災発生状況は、次のとおりである。

江津市 火災発生件数19件

建物火災	7件	林野火災	2件	車両火災	1件
その他火災	9件				

川本町 火災発生件数2件

林野火災	1件	その他火災	1件
------	----	-------	----

美郷町 火災発生件数5件

建物火災	1件	林野火災	1件	その他火災	3件
------	----	------	----	-------	----

邑南町 火災発生件数15件

建物火災	6件	林野火災	3件	車両火災	1件
その他火災	5件				

(2) 出火率（人口1万人当たりの出火件数）

管内の出火率は、8.9件であり、前年の7.7件に比べ1.2ポイント増加している。出火率を市町別でみると、江津市7.5件(0.1ポイント増)、川本町5.5件(2.5ポイント減)、美郷町9.3件(5.3ポイント減)、邑南町12.8件(7.7ポイント増)となっている。

平成24年中（平成25年版消防白書）の出火率は、全国3.5件、島根県4.4件となっており、管内の出火率は、全国、島根県に比べ非常に高い数値となっている。

(3) 焼損棟数・り災世帯

焼損棟数は19棟で、前年に比べ6棟(46.2%)の増となっており、内訳は全焼8棟、半焼1棟、部分焼3棟、ぼや7棟となっている。

り災世帯は7世帯で、前年に比べ1世帯(△12.5%)の減、り災人員は13人で前年の21人より8人(△38.1%)の減となっている。

(4) 焼損面積

平成25年中の建物火災の焼損床面積は1,851㎡となっており、前年の487㎡に比べ1,364㎡(280.1%)の増となっている。

林野火災の焼損面積は49aとなっており、前年の22aに比べ27a(122.7%)の増となっている。

(5) 死者及び負傷者

平成25年中の火災による死者は0人となっており、前年の3人に比べて3人減となっている。負傷者は0人となっており、前年の5人に比べ5人の減となっている。

(6) 損害額

平成25年中の火災による損害額は64,412千円で、前年の22,568千円に比べ41,844千円(185.4%)増加し、1件当たりの平均損害額は1,571千円で、前年の627千円に比べ944千円増加している。

火災種別の損害額は、建物火災が57,334千円、林野火災210千円、車両火災2,910千円、その他火災3,958千円となっている。

(7) 出火原因

全火災41件のうち、出火原因は「たき火」が最も多く24件（全火災の58.5%）で、次いで「煙突、煙道」、「排気管」3件、「配線器具」2件、以下、「こんろ」、「風呂かまど」、「電灯・電話等の配線」、「火あそび」等となっている。

たき火（枯れ草の焼却など）による火災は依然として多い傾向を示している。

(8) 季節別の火災発生状況

四季別の火災発生状況は、春季（3月から5月）は19件で全火災の46.3%、夏季（6月から8月）は9件で全火災の22.0%、秋季（9月から11月）は9件で全火災の22.0%、冬季（12月から2月）は4件で全火災の9.7%となっている。

資 料

平成24年島根県・全国火災発生件数（爆発のみの火災を除く）

区 分	出 火 件 数							出火率
	建 物	林 野	車 両	船 舶	航空機	その他		
島根県	310	128	33	16	2	0	131	4.4
全 国	44,189	25,583	1,178	4,549	87	1	12,791	3.5

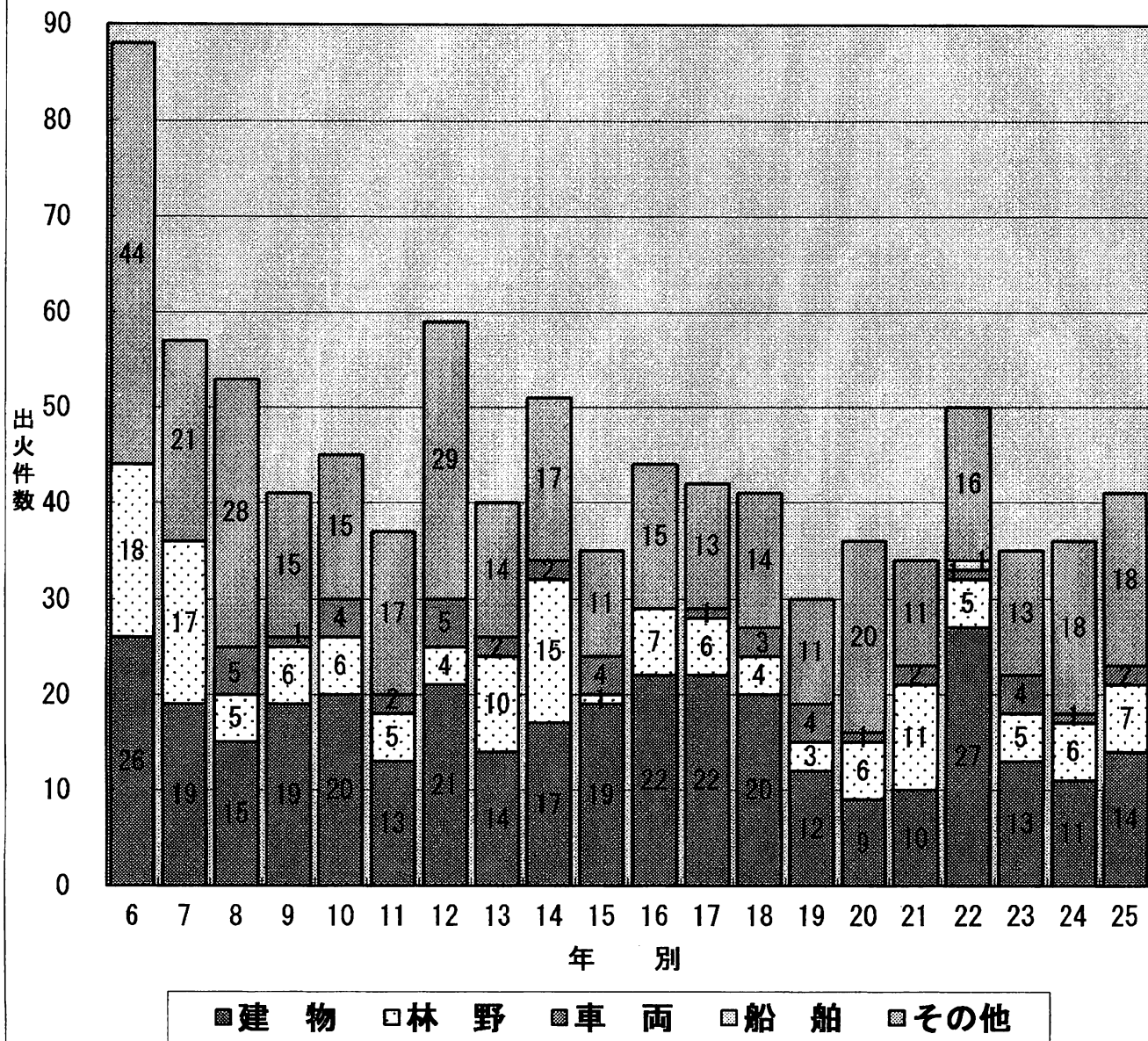
*出火率とは人口1万人当たりの出火件数を表す。

第1表 平成6年以降(過去20年間)の火災発生状況

(単位 出火件数:件 損害額:千円)

年 別	火災種別	合 計				
		建 物	林 野	車 両	船 舶	その他
6年	件 数	88	26	18		44
	損 害 額	59,053	57,148	1,536		369
7年	件 数	57	19	17		21
	損 害 額	85,867	85,471	396		
8年	件 数	53	15	5	5	28
	損 害 額	47,272	45,577	139	1,438	118
9年	件 数	41	19	6	1	15
	損 害 額	34,264	29,840	3,150	359	915
10年	件 数	45	20	6	4	15
	損 害 額	57,988	56,357	131	1,500	
11年	件 数	37	13	5	2	17
	損 害 額	26,712	26,295	156	261	
12年	件 数	59	21	4	5	29
	損 害 額	76,504	75,201	148	952	203
13年	件 数	40	14	10	2	14
	損 害 額	42,148	41,762	242	64	80
14年	件 数	51	17	15	2	17
	損 害 額	26,892	21,460	2,876	2,295	261
15年	件 数	35	19	1	4	11
	損 害 額	16,289	13,940	10	2,224	115
16年	件 数	44	22	7		15
	損 害 額	119,417	110,752	2,254		6,411
17年	件 数	42	22	6	1	13
	損 害 額	86,992	86,891	96		5
18年	件 数	41	20	4	3	14
	損 害 額	49,732	48,353		1,379	
19年	件 数	30	12	3	4	11
	損 害 額	32,801	24,830	260	7,706	5
20年	件 数	36	9	6	1	20
	損 害 額	20,874	19,982	835	17	40
21年	件 数	34	10	11	2	11
	損 害 額	23,522	22,983	27	350	162
22年	件 数	50	27	5	1	16
	損 害 額	154,738	151,191	220	1,264	60
23年	件 数	35	13	5	4	13
	損 害 額	54,420	49,889	26	1,241	3,264
24年	件 数	36	11	6	1	18
	損 害 額	22,568	19,422	115	2,877	154
25年	件 数	41	14	7	2	18
	損 害 額	64,412	57,334	210	2,910	3,958

火災の傾向（平成6年1月以降）



過去10年間の出火件数・損害額の平均値

(単位 出火件数:件 損害額:千円)

火災種別	合計	火災種別				
		建物	林野	車両	船舶	その他
出火件数	38.9	16.0	6.0	1.9	0.1	14.9
損害額	62,947	59,163	404	1,774	6	1,600

備考 この表は、平成16年から平成25年までの10年間平均値です。

第2表 過去3年間の火災発生状況

区 分	単位	平成23年	平成24年	平成25年	増減	増減率	
出火件数	件	35	36	41	5	13.9 %	
建物	件	13	11	14	3	27.3 %	
林野	件	5	6	7	1	16.7 %	
車両	件	4	1	2	1	100.0 %	
船舶	件	0	0	0	0	- %	
その他	件	13	18	18	0	0.0 %	
損害額	千円	54,420	22,568	64,412	41,844	185.4 %	
建物	千円	49,889	19,422	57,334	37,912	195.2 %	
林野	千円	26	115	210	95	82.6 %	
車両	千円	1,241	2,877	2,910	33	1.1 %	
船舶	千円	0	0	0	0	- %	
その他	千円	3,264	154	3,958	3,804	2,470.1 %	
建物焼損床面積	m ²	1,774	487	1,851	1,364	280.1 %	
建物焼損表面積	m ²	0	0	146	146	- %	
林野焼損面積	a	98	22	49	27	122.7 %	
焼損棟数	棟	16	13	19	6	46.2 %	
り災世帯数	世帯	10	8	7	△ 1	△ 12.5 %	
り災人員	人	28	21	13	△ 8	△ 38.1 %	
死者	人	1	3	0	△ 3	△ 100.0 %	
負傷者	人	4	5	0	△ 5	△ 100.0 %	
1ヶ月平均	出火件数	件	2.9	3.0	3.42	0.42	14.0 %
	損害額	千円	4,535	1,881	5,368	3,487	185.4 %
	建物焼損床面積	m ²	147.8	40.6	154.3	113.7	280.0 %
	林野焼損面積	a	8.2	1.83	4.08	2.25	123.0 %
出火率	件	7.4	7.73	8.86	1.13	14.6 %	
面積(国土地理院)	km ²	1,077.04	1,077.04	1,077.04	-	-	
人口	人	47,241	46,591	46,262	△ 329	△ 0.7 %	
世帯数	世帯	20,882	20,882	20,886	4	0.02 %	

備考 増減及び増減率は平成24年と平成25年の比較を表す
人口・世帯数は住民基本台帳(各年3月31日現在)による

第3表 市町別火災発生状況

区 分	単位	江津市	川本町	美郷町	邑南町	
出火件数	件	19	2	5	15	
建物	件	7		1	6	
林野	件	2	1	1	3	
車両	件	1			1	
船舶	件					
その他	件	9	1	3	5	
損害額	千円	7,780	139	864	55,629	
建物	千円	7,618		864	48,852	
林野	千円		139		71	
車両	千円	90			2,820	
船舶	千円					
その他	千円	72			3,886	
建物焼損床面積	m ²	94.00		5	1,752	
建物焼損表面積	m ²	0.36			145	
林野焼損面積	a	8	2	18	21	
焼損棟数	棟	7		1	11	
り災世帯数	世帯	4		1	2	
り災人員	人	9		2	2	
死者	人					
負傷者	人					
1ヶ月平均	出火件数	件	1.6	0.2	0.4	1.3
	損害額	千円	648	12	72	4,636
	建物焼損床面積	m ²	7.8		0.4	146.0
	林野焼損面積	a	0.7	0.2	1.5	1.8
出火率	件	7.5	5.5	9.3	12.8	
面積(国土地理院)	km ²	268.51	106.39	282.92	419.22	
人口	人	25,467	3,665	5,387	11,743	
世帯数	世帯	11,668	1,772	2,410	5,036	

備考 出火率とは、人口1万人当たりの出火件数を表す
人口・世帯数は住民基本台帳(平成25年3月31日現在)による

第4表 市町別・月別対前年火災発生状況(平成24年と平成25年の比較)

(1) 市町別火災発生状況

区分	年別	出火件数						焼損棟数				り災世帯数			り災人員		
		計	建物	林野	車両	船舶	その他	全焼	半焼	部分	ぼや	全損	半損	小損	全損	半損	小損
江津市	24年	19	7	1			11		1		6		1	3		4	10
	25年	19	7	2	1		9	1		1	5	1		3	5		4
川本町	24年	3		2			1										
	25年	2		1			1										
美郷町	24年	8	3	2			3	2			1	2		1	2		2
	25年	5	1	1			3			1				1			2
邑南町	24年	6	1	1	1		3	1			2			1			3
	25年	15	6	3	1		5	7	1	1	2	2			2		
合計	24年	36	11	6	1		18	3	1		9	2	1	5	2	4	15
	25年	41	14	7	2		18	8	1	3	7	3		4	7		6

(2) 月別火災発生状況

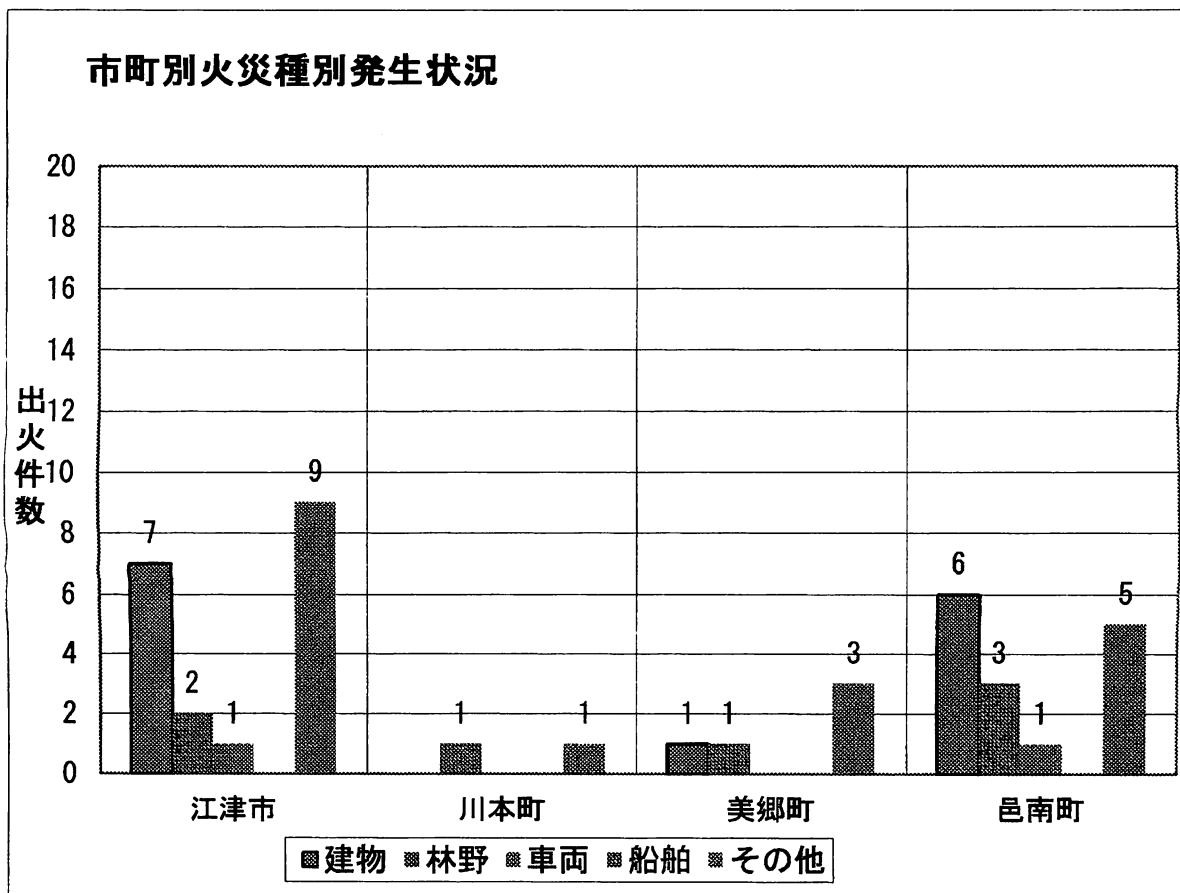
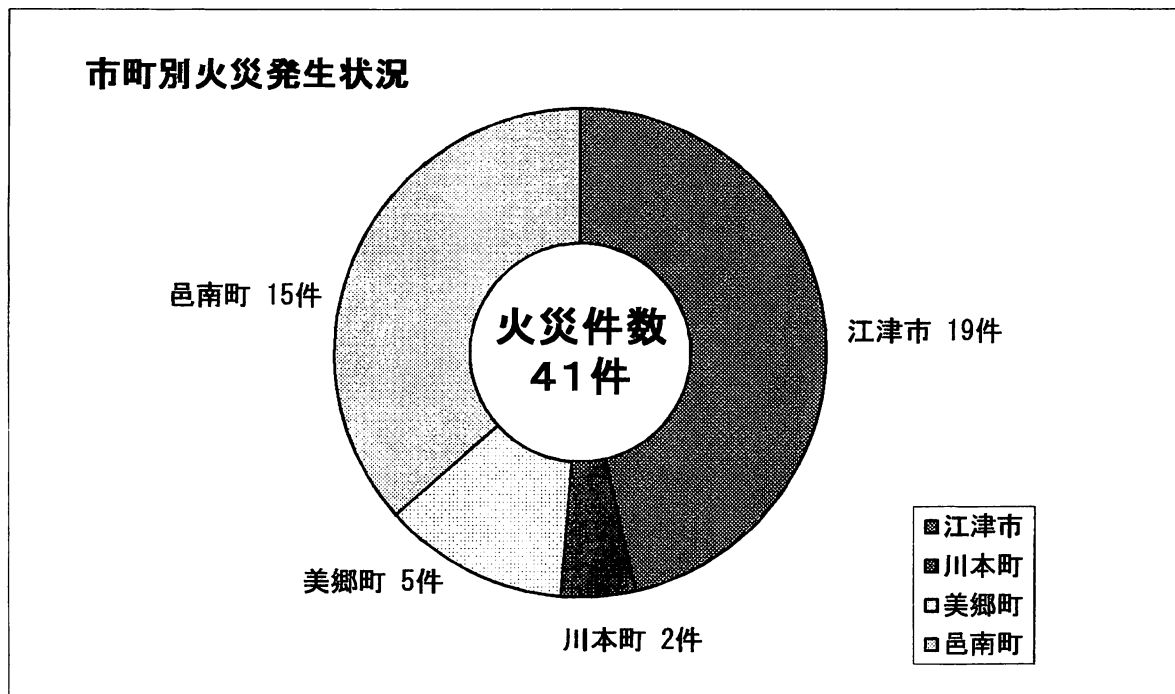
区分	年別	出火件数						焼損棟数				り災世帯数			り災人員		
		計	建物	林野	車両	船舶	その他	全焼	半焼	部分	ぼや	全損	半損	小損	全損	半損	小損
1月	24年																
	25年	2	2					1			1	1			1		
2月	24年	3	2		1			1			1	1		1	1		2
	25年																
3月	24年	3					3										
	25年	9	2	3			4	1		1	1	1	1	1	1		2
4月	24年	5	1	2			2				1			1			6
	25年	5	2	2			1	2		2		1		1	5		1
5月	24年	2	1				1				1						
	25年	5	1	2	1		1				1			1			1
6月	24年	4	1				3				1						
	25年	3					3										
7月	24年	8	3	2			3	1	1		1	1	1	1	1	4	2
	25年	3	1				2	1									
8月	24年	6					6										
	25年	3	1				2				1			1			2
9月	24年	1	1					1			2			1			3
	25年	7	1		1		5				1						
10月	24年	2	1	1							1						
	25年																
11月	24年	2	1	1							1			1			2
	25年	2	2					3	1								
12月	24年																
	25年	2	2								2						
合計	24年	36	11	6	1		18	3	1		9	2	1	5	2	4	15
	25年	41	14	7	2		18	8	1	3	7	3		4	7		6

備考：建物床は床面積、建物表は表面積を、焼損面積の単位は建物＝㎡、林野・その他＝aで示す

死傷者		焼損面積				推定損害額(千円)					
死者	傷者	建物床	建物表	林野	その他	総額	建物	林野	車両	船舶	その他
	4	38		4	60	7,514	7,487	22			5
		94	0.36	8	28	7,780	7,618		90		72
1				3	16						
				2	12	139		139			
2	1	365		13	6	12,336	11,206		1,130		
		5		18	4	864	864				
		84		2	19	2,718	729	93	1,747		149
		1,752	145.30	21	36	55,629	48,852	71	2,820		3,886
3	5	487		22	101	22,568	19,422	115	2,877		154
		1,851	146	49	80	64,412	57,334	210	2,910		3,958

死傷者		焼損面積				推定損害額(千円)					
死者	傷者	建物床	建物表	林野	その他	総額	建物	林野	車両	船舶	その他
		257				3,742	3,742				
	1	153				4,185	2,438		1,747		
	1			4	20						
		305	0.30	11	41.46	3,960	3,700	210	50		
1				13	10						
		738	144	20	0.20	41,458	41,363				95
		1				58	53				5
				16	7	6,334	14		2,530		3,790
					30	393	393				
					17						
2	1	249		3	6	15,564	14,390		1,130		44
		28		2	6	667	595				72
	2				32	5					5
						10	9				1
		84		1	3	904	729	75			100
					8	155	65		90		
				1		1,435	1,417	18			
						24	2	22			
		523			0.16	8,083	7,843		240		
		0.31	1.36			3	3				
3	5	487		22	101	22,568	19,422	115	2,877		154
		1,851	146	49	80	64,412	57,334	210	2,910		3,958

グラフで見る市町別・火災種別発生状況



第5表 市町別・火災種別・月別発生状況

月別	種別	江津市					川本町					美郷町					邑南町				
		建物	林野	車両	船舶	その他	建物	林野	車両	船舶	その他	建物	林野	車両	船舶	その他	建物	林野	車両	船舶	その他
1月	(2件)	1														1					
2月	(0件)																				
3月	(9件)		1		1		1				1					1	1				3
4月	(5件)	1	1		1							1				1					
5月	(5件)	1												1			2	1			
6月	(3件)				1				1					1							
7月	(3件)	1			2																
8月	(3件)	1			1																1
9月	(7件)	1		1	3									1							1
10月	(0件)																				
11月	(2件)															2					
12月	(2件)	1														1					
合計	(41件)	7	2	1	9		1			1	1	1		3		6	3	1			5

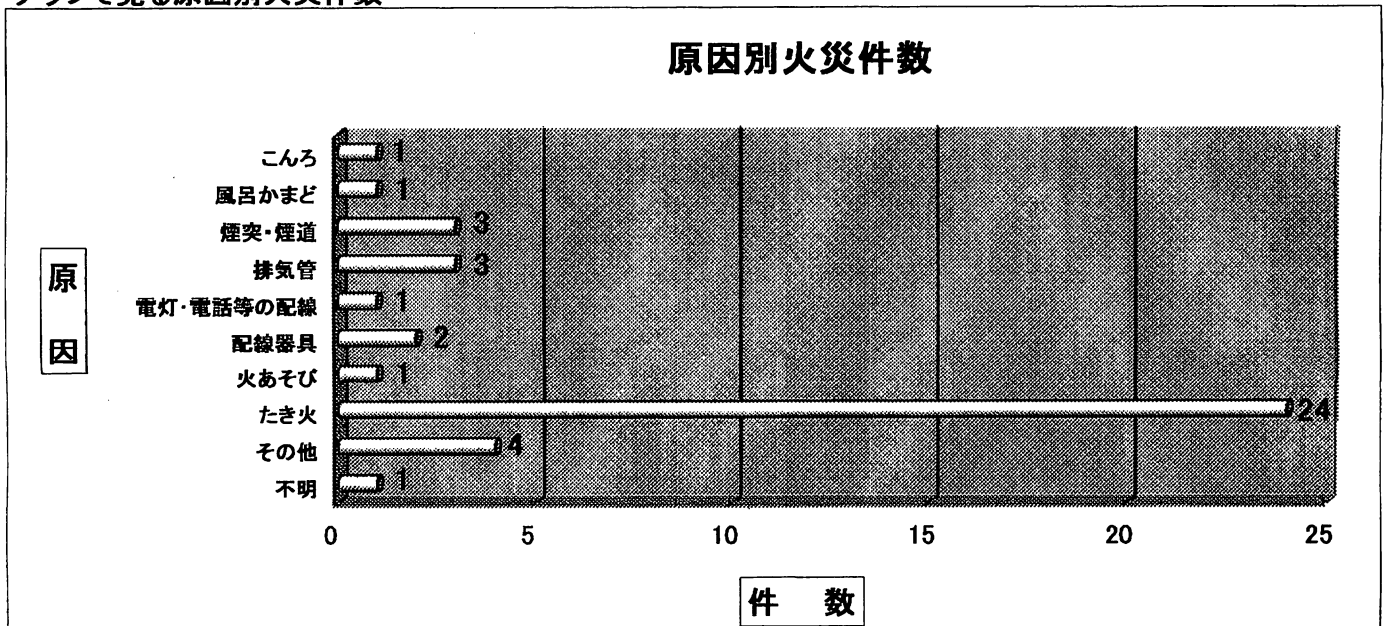
第6表 市町別・火災種別・原因別発生状況

原因別	種別	江津市					川本町					美郷町					邑南町				
		建物	林野	車両	船舶	その他	建物	林野	車両	船舶	その他	建物	林野	車両	船舶	その他	建物	林野	車両	船舶	その他
たばこ																					
こんろ		1																			
かまど																					
風呂かまど		1																			
炉																					
焼却炉																					
ストーブ																					
こたつ																					
ボイラー																					
煙突・煙道											1					2					
排気管		1															1				1
電気機器																					
電気装置																					
電灯・電話等の配線					1																
内燃機関																					
配線器具																1					1
火あそび		1																			
マッチ・ライター																					
たき火		2	2		7		1			1		1		3		1	3				3
溶接機・溶断機																					
灯火																					
衝突の火花																					
取灰																					
火入れ																					
放火																					
放火の疑い																					
その他		1		1	1											1					
不明																1					
計		7	2	1	9		1			1	1	1		3		6	3	1			5
合計		19					2					5					15				

第7表 月別・火災種別・原因別火災発生状況

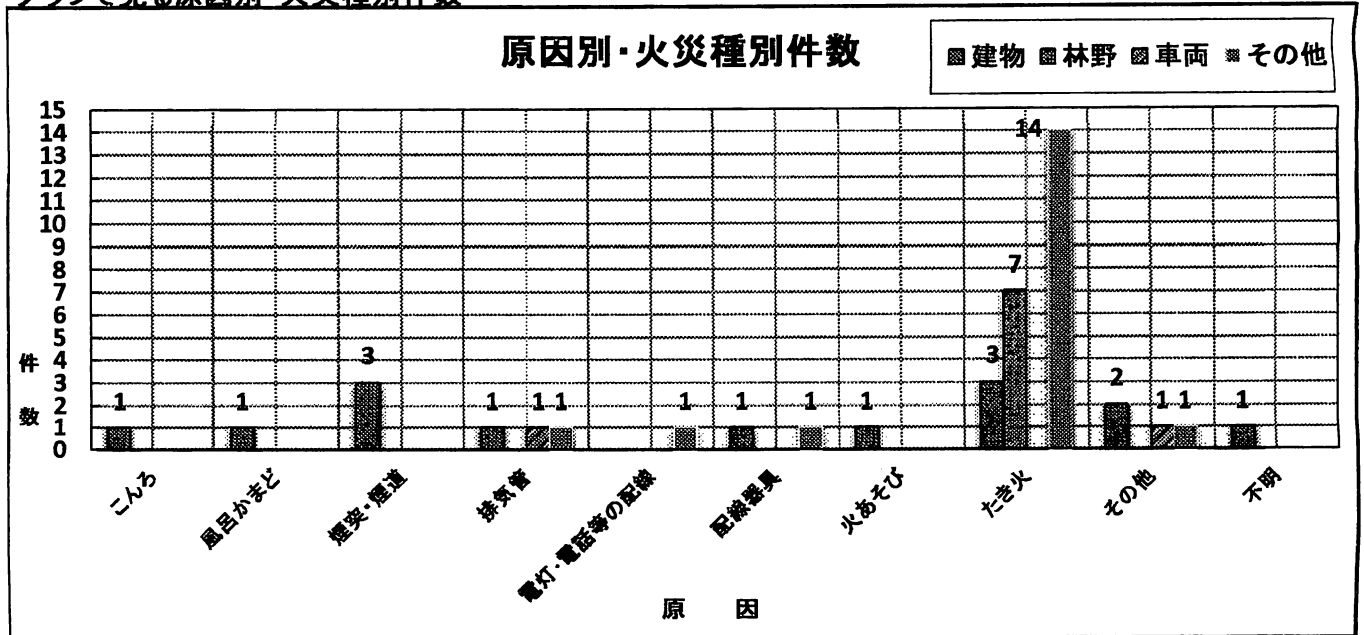
原因(計)	月別(計)					1月(2件)					2月					3月(9件)					4月(5件)					5月(5件)					6月(3件)				
	建物	林野	車両	船舶	その他	建物	林野	車両	船舶	その他	建物	林野	車両	船舶	その他	建物	林野	車両	船舶	その他	建物	林野	車両	船舶	その他	建物	林野	車両	船舶	その他					
たばこ																																			
こんろ (1件)																						1													
かまど																																			
風呂かまど (1件)																																			
炉																																			
焼却炉																																			
ストーブ																																			
こたつ																																			
ボイラー																																			
煙突・煙道 (3件)	1									2																									
排気管 (3件)															1							1													
電気機器																																			
電気装置																																			
電灯・電話等の配線 (1件)																																			
内燃機関																																			
配線器具 (2件)																																			
火あそび (1件)															1																				
マッチ・ライター																																			
たき火 (24件)										3				3	2						2			1					3						
溶接機・溶断機																																			
灯火																																			
衝突の火花																																			
取灰																																			
火入れ																																			
放火																																			
放火の疑い																																			
その他 (4件)	1																				1														
不明 (1件)															1																				
合計 (41件)	2									2	3			4	2	2				1	1	2	1		1				3						

グラフで見る原因別火災件数



7月 (3件)				8月 (3件)				9月 (7件)				10月				11月 (2件)				12月 (2件)				合 計																
建物	林野	車両	船舶	その他	建物	林野	車両	船舶	その他	建物	林野	車両	船舶	その他	建物	林野	車両	船舶	その他	建物	林野	車両	船舶	その他	建物	林野	車両	船舶	その他											
1				1											1																									
1				2	1										2																									
1																																								
1				2	1					2	1	1	1	5																										
1				2	1					2	1	1	1	5																										
1				2	1					2	1	1	1	5																										
1				2	1					2	1	1	1	5																										
1				2	1					2	1	1	1	5																										
1				2	1					2	1	1	1	5																										

グラフで見る原因別・火災種別件数



第8表 火災発生時刻別・曜日別・月別火災発生状況

時刻別 月別	時 刻																
	0	1	2	3	4	5	6	7	8	9	10	11	12	13	14	15	16
	1	2	3	4	5	6	7	8	9	10	11	12	13	14	15	16	17
1月													1		1		
2月																	
3月					1			1			2	1	3				
4月												1	2	1			
5月		1													1	2	
6月														1	1		1
7月										1		1					1
8月				1								1				1	
9月									1		1			2	1	1	1
10月																	
11月														1			
12月									1								1
計		1		1	1				3	1	1	3	4	9	5	5	3

第9表 気象状況別・月別火災発生状況

風向別 月別	風 向 別																
	無風	北北	北北東	北東	東北東	東	東南東	南東	南南東	南	南南西	南西	西南西	西	西北西	北西	北北西
1月	1												1				
2月																	
3月	3								1	1			3		1		
4月	1	1		1								1	1				
5月	2			1			1		1								
6月			1	1												1	
7月													1			1	1
8月														2		1	
9月		1	1	1			2							2			
10月																	
11月	1							1									
12月															2		
計	8	2	2	4			2	2		2	1	1	3	7	2	4	1

別							
17	18	19	20	21	22	23	不明
5	5	5	5	5	5	5	
18	19	20	21	22	23	24	
1							
				1			
	1						
						1	
1	1			1		1	

曜 日 別							
日	月	火	水	木	金	土	不明
				1		1	
1		2		2	1	3	
2	1	1				1	
1	1	1		1	1		
	1	1	1				
	2	1					
		1		1	1		
1	2	1		2	1		
1		1					
		1				1	
6	7	10	1	7	4	6	

合 計	
	2
	9
	5
	5
	3
	3
	3
	7
	2
	2
	41

風 速 別				
1	1	4	7	10
未	5	5	5	以
満	3	6	9	上
1				1
3	4	2		
1	1	1	1	1
2	3			
	2	1		
	1	2		
1	1	1		
	5		1	1
1	1			
	1		1	
9	19	7	3	3

天 候 別				
快	晴	曇	雨	雪
晴				
		2		
1	4	4		
	3	2		
	4	1		
	2	1		
	2		1	
	1	1	1	
1	5	1		
	2			
	1	1		
2	24	13	2	

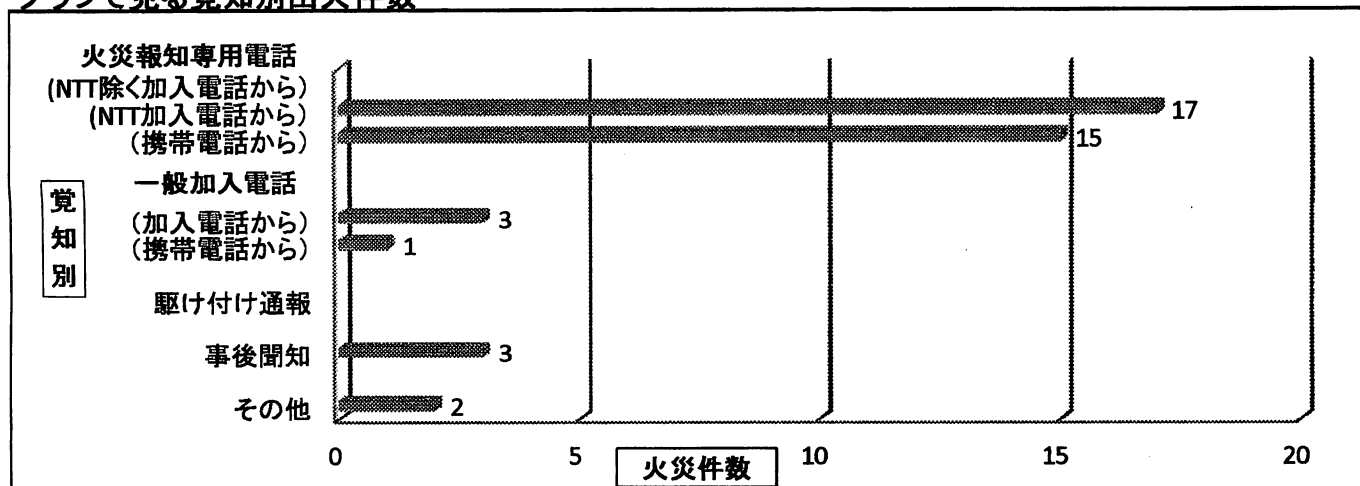
湿 度 別					
30	30	40	50	60	70
未	5	5	5	5	以
満	39	49	59	69	上
			1		1
	2		4	1	2
	1	1	2	1	
1		1	1		2
		1	1	1	
					3
			1		2
		2	1	1	3
			1	1	
				2	
1	3	5	12	7	13

合 計	
	2
	9
	5
	5
	3
	3
	3
	7
	2
	2
	41

第10表 市町別・覚知方法別・火災種別火災発生件数

覚知別		市町別	江津市	川本町	美郷町	邑南町	合計		
							小計		
火災報知専用電話	加入電話から NTT加入電話除く	建築物							
		林野							
		車両・船舶							
	加入電話から NTT加入電話	建築物	4				5	9	
		林野		1	1			2	
		車両・船舶	1					1	
	携帯電話から	建築物	3		1		1	5	
		林野	1				1	2	
		車両・船舶					3	3	
一般加入電話	加入電話から NTT加入電話	建築物					1		
		林野	1					1	
		車両・船舶					1		
	携帯電話から	建築物							
		林野							
		車両・船舶		1	2		3	9	
	その他	加入電話から NTT加入電話	建築物			1			1
			林野						
			車両・船舶					1	1
携帯電話から		建築物							
		林野							
		車両・船舶	1					1	
駆け付け通報		建築物							
		林野							
		車両・船舶							
事後聞知	建築物	1					1		
	林野	1					1		
	車両・船舶								
その他	建築物	1					1		
	林野								
	車両・船舶								
計	建築物	7		1		6	14		
	林野	2	1	1		3	7		
	車両・船舶	1				1	2		
	その他	9	1	3		5	18		

グラフで見る覚知別出火件数



消すまでは

心の警報

ONのまま

火 災 統 計 (平成25年版)

発行 平成26年2月

編集・発行 江津邑智消防組合
消防本部 予防課 予防係

〒695-0001

島根県江津市渡津町961番地19

TEL 0855-52-0119

FAX 0855-52-0201

E-mail yobou0002@gotsu119.or.jp
