


# 火 災 統 計

平 成 2 9 年 版



江 津 邑 智 消 防 組 合

# 目 次

1	火災の概況	
(1)	市町別の火災発生状況	1 頁
(2)	出火率	2 頁
(3)	焼損棟数・り災世帯	2 頁
(4)	焼損面積	2 頁
(5)	死者及び負傷者	2 頁
(6)	損害額	2 頁
(7)	出火原因	3 頁
(8)	季節別の火災発生状況	3 頁
2	火災統計	
第 1 表	平成10年以降の火災発生状況 火災の傾向（グラフ） 過去10年間の出火件数・損害額の平均値	4 頁
第 2 表	過去3年間の火災発生状況	6 頁
第 3 表	市町別火災発生状況	7 頁
第 4 表	市町別・月別対前年火災発生状況 グラフで見る市町別・火災種別発生状況	8 頁
第 5 表	市町別・火災種別・月別発生状況	11 頁
第 6 表	市町別・火災種別・原因別発生状況	11 頁
第 7 表	月別・火災種別・原因別火災発生状況 グラフで見る原因別火災件数 グラフで見る原因別・火災種別件数	12 頁
第 8 表	火災発生時刻別・曜日別・月別火災発生状況	14 頁
第 9 表	気象状況別・月別火災発生状況	14 頁
第 10 表	市町別・覚知方法別・火災種別火災発生件数 グラフで見る覚知別出火件数	16 頁

# はじめに

この火災統計は、江津邑智消防組合管内（江津市、川本町、美郷町、邑南町）における、平成29年1月1日から12月31日までに発生した火災概況をまとめ、今後の火災予防の参考とするものです。

## 1 火災の概況

平成29年中の出火件数は27件で、前年の31件に比べ4件（12.9%）の減となっており、過去10年間の平均出火件数34.3件を下回っています。

これを火災種別ごとにみると、建物火災は12件で前年と同数で増減はなく、林野火災は0件で前年に比べ2件の減、車両火災は2件で前年に比べ1件の減、その他火災は13件で前年と比べ1件の減となっています。

管内で発生した火災は、建物火災12件（44.4%）、林野火災0件（0%）、車両火災2件（7.4%）、その他火災13件（48.2%）となっています。建物火災のうち、住宅（一般住宅、共同住宅、併用住宅）火災は11件で全火災の40.7%を占めています。

火災による損害額は42,056千円で前年の101,469千円に比べ59,413千円（58.6%）の減となっています。

### (1) 市町別の火災発生状況

各市町別の火災発生状況は、次のとおりである。

江津市 火災発生件数15件

建物火災 7件      車両火災 1件      その他火災 7件

川本町 火災発生件数0件

美郷町 火災発生件数6件

建物火災 3件      車両火災 1件      その他火災 2件

邑南町 火災発生件数6件

建物火災 2件      その他火災 4件

(2) 出火率（人口1万人当たりの出火件数）

管内の出火率は、6.2件であり、前年の7.0件に比べ0.8ポイント減少しています。出火率を市町別で見ると、江津市6.2件（1.3ポイント増）、川本町0.0件（8.7ポイント減）、美郷町12.2件（2.3ポイント増）、邑南町5.4件（4.4ポイント減）となっています。

平成28年中の出火率は、全国2.88件、島根県3.65件となっており、管内の出火率は、全国、島根県に比べ非常に高い数値となっています。

(3) 焼損棟数・り災世帯

焼損棟数は24棟で、前年に比べ4棟（20.0%）の増となっており、内訳は全焼12棟、半焼1棟、部分焼2棟、ぼや9棟となっています。

り災世帯は14世帯で、前年の7世帯に比べ7世帯（100%）の増、り災人員は24人で前年の14人より10人（71.4%）の増となっています。

(4) 焼損面積

平成29年中の建物火災の焼損床面積は1,175㎡となっており、前年の1,534㎡に比べ359㎡（23.4%）の減となっています。

林野火災の焼損面積は1aとなっており、前年の7aに比べ6a（89.1%）の減となっています。

(5) 死者及び負傷者

平成29年中の火災による死者は1名となっており、前年の死者2名から1名減少しています。負傷者は3名となっており、前年と同数となっています。

(6) 損害額

平成29年中の火災による損害額は42,056千円で、前年の101,469千円に比べ59,413千円（58.6%）減少し、1件当たりの平均損害額は1,557千円で、前年の3,273千円に比べ1,716千円減少しています。

火災種別の損害額は、建物火災が41,884千円、車両火災が33千円、その他火災が139千円となっています。

(7) 出火原因

全火災27件のうち、出火原因は「たき火」が最も多く5件（全火災の18.5%）で、次いで「ストーブ」、「排気管」の2件、以下、「たばこ」、「こんろ」、「焼却炉」、「煙突・煙道」、「放火」が1件ずつで、「その他」8件、「不明」5件となっています。

たき火（枯れ草の焼却など）による火災は依然として多い傾向を示しています。

(8) 季節別の火災発生状況

四季別の火災発生状況は、春季（3月から5月）は10件で全火災の37.1%、夏季（6月から8月）は6件で全火災の22.2%、秋季（9月から11月）は6件で全火災の22.2%、冬季（12月から2月）は5件で全火災の18.5%となっています。

資 料

平成28年島根県・全国火災発生件数（爆発のみの火災を除く）

区 分	出 火 件 数							出火率
	建 物	林 野	車 両	船 舶	航空機	その他		
島根県	256	127	28	24	1	76	3.65	
全 国	36,831	20,991	1,027	4,053	72	10,685	2.88	

※出火率とは人口1万人当たりの出火件数を表す。

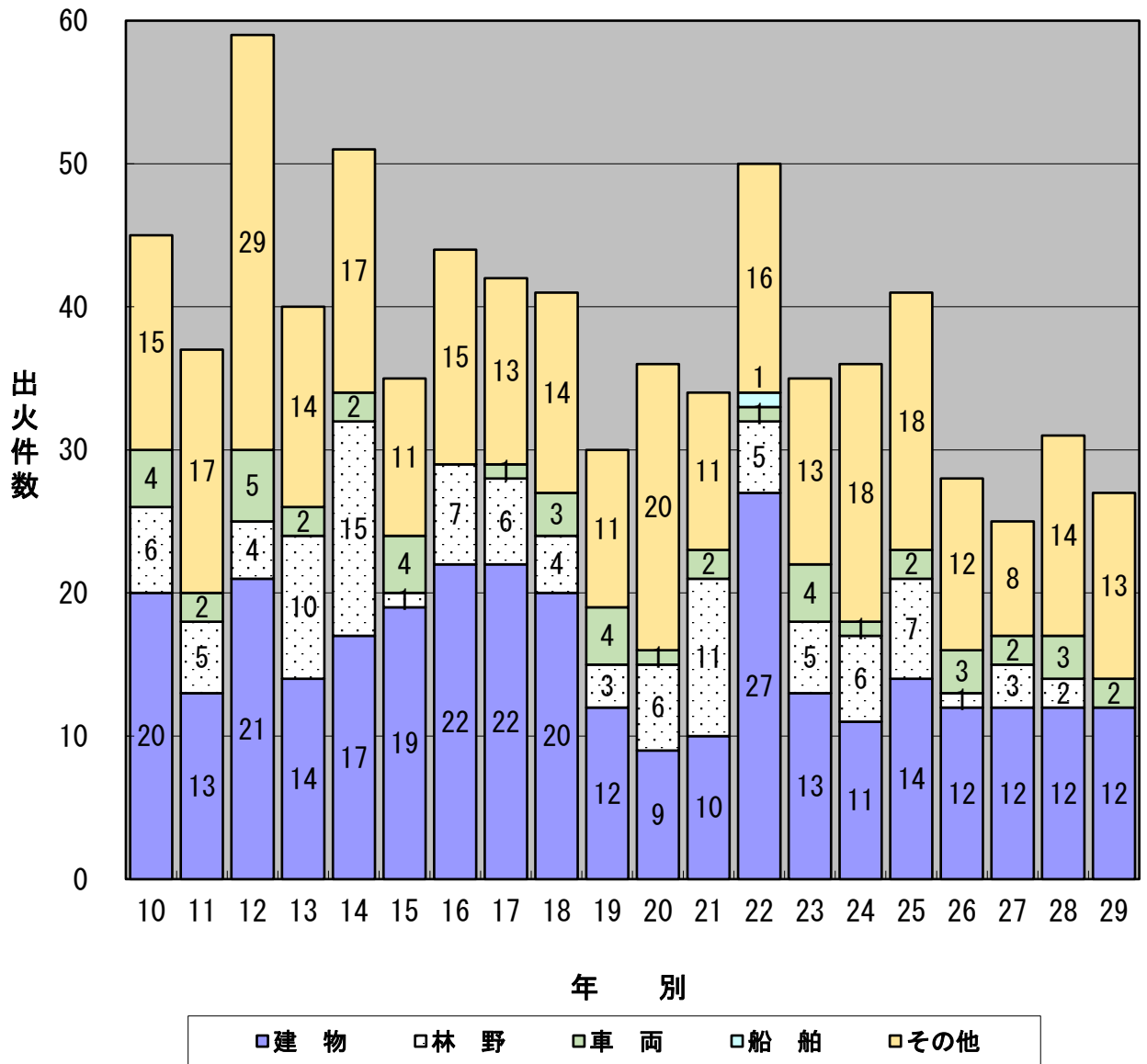
※参考資料：平成28年（1月～12月）における火災の状況（確定値）

第1表 平成10年以降(過去20年間)の火災発生状況

(単位 出火件数:件 損害額:千円)

火災種別		合計					
		建物	林野	車両	船舶	その他	
10年	件数	45	20	6	4	0	15
	損害額	57,988	56,357	131	1,500	0	0
11年	件数	37	13	5	2	0	17
	損害額	26,712	26,295	156	261	0	0
12年	件数	59	21	4	5	0	29
	損害額	76,504	75,201	148	952	0	203
13年	件数	40	14	10	2	0	14
	損害額	42,148	41,762	242	64	0	80
14年	件数	51	17	15	2	0	17
	損害額	26,892	21,460	2,876	2,295	0	261
15年	件数	35	19	1	4	0	11
	損害額	16,289	13,940	10	2,224	0	115
16年	件数	44	22	7	0	0	15
	損害額	119,417	110,752	2,254	0	0	6,411
17年	件数	42	22	6	1	0	13
	損害額	86,992	86,891	96	0	0	5
18年	件数	41	20	4	3	0	14
	損害額	49,732	48,353	0	1,379	0	0
19年	件数	30	12	3	4	0	11
	損害額	32,801	24,830	260	7,706	0	5
20年	件数	36	9	6	1	0	20
	損害額	20,874	19,982	835	17	0	40
21年	件数	34	10	11	2	0	11
	損害額	23,522	22,983	27	350	0	162
22年	件数	50	27	5	1	1	16
	損害額	154,738	151,191	220	1,264	60	2,003
23年	件数	35	13	5	4	0	13
	損害額	54,420	49,889	26	1,241	0	3,264
24年	件数	36	11	6	1	0	18
	損害額	22,568	19,422	115	2,877	0	154
25年	件数	41	14	7	2	0	18
	損害額	64,412	57,334	210	2,910	0	3,958
26年	件数	28	12	1	3	0	12
	損害額	45,786	44,344	137	1,055	0	250
27年	件数	25	12	3	2	0	8
	損害額	41,204	40,376	64	200	0	564
28年	件数	31	12	2	3	0	14
	損害額	101,469	97,281	64	200	0	564
29年	件数	27	12	0	2	0	13
	損害額	42,056	41,884	0	33	0	139

火災の傾向（平成10年1月以降）



過去10年間の出火件数・損害額の平均値

（単位 出火件数：件 損害額：千円）

火 災 種 別	合 計				
	建 物	林 野	車 両	船 舶	そ の 他
出 火 件 数	34.3	13.2	4.6	2.1	14.3
損 害 額	57,104.9	54,468.6	169.8	1,014.7	6.0

備 考 この表は、平成20年から平成29年までの10年間平均値です。

第2表 過去3年間の火災発生状況

区 分	単位	平成27年	平成28年	平成29年	増減	増減率	
出火件数	件	25	31	27	△ 4	△ 12.9 %	
建物	件	12	12	12	0	- %	
林野	件	3	2	0	△ 2	△ 100.0 %	
車両	件	2	3	2	△ 1	△ 33.3 %	
船舶	件	0	0	0	0	- %	
その他	件	8	14	13	△ 1	△ 7.1 %	
損害額	千円	41,204	101,469	42,056	△ 59,413	△ 58.6 %	
建物	千円	40,376	97,281	41,884	△ 55,397	△ 56.9 %	
林野	千円	64	10	0	△ 10	△ 100.0 %	
車両	千円	200	3,401	33	△ 3,368	△ 99.0 %	
船舶	千円	0	0	0	0	- %	
その他	千円	564	777	139	△ 638	△ 82.1 %	
建物焼損床面積	㎡	1,344	1,534	1,175	△ 359	△ 23.4 %	
建物焼損表面積	㎡	56	28	6	△ 22	△ 76.9 %	
林野焼損面積	a	6	7	1	△ 6	△ 89.1 %	
焼損棟数	棟	22	20	24	4	20.0 %	
り災世帯数	世帯	12	7	14	7	100.0 %	
り災人員	人	23	14	24	10	71.4 %	
死者	人	0	2	1	△ 1	- %	
負傷者	人	2	3	3	0	0.0 %	
1ヶ月平均	出火件数	件	2	3	2	△ 1	△ 25.0 %
	損害額	千円	3,434	8,456	3,505	△ 4,951	△ 58.6 %
	建物焼損床面積	㎡	112	128	98	△ 30	△ 23.5 %
	林野焼損面積	a	1	1	0	△ 0	△ 87.3 %
出火率	件	5.6	7.0	6.2	△ 0.8	△ 11.4 %	
面積(国土地理院)	km <sup>2</sup>	1,077	1,077	1,077	0	- %	
人口	人	44,877	44,230	43,516	△ 714	△ 1.6 %	
世帯数	世帯	20,620	20,549	20,457	△ 92	△ 0.4 %	

備考 増減及び増減率は平成28年と平成29年の比較を表す

人口・世帯数は住民基本台帳(各年3月31日現在)による

※ 増減率は各データの少数点以下を含めて算出しており、表記とは若干の誤差があります



第3表 市町別火災発生状況

区 分	単位	江津市	川本町	美郷町	邑南町	
出火件数	件	15	0	6	6	
建物	件	7	0	3	2	
林野	件	0	0	0	0	
車両	件	1	0	1	0	
船舶	件	0	0	0	0	
その他	件	7	0	2	4	
損害額	千円	36,454	0	512	5,090	
建物	千円	36,357	0	505	5,022	
林野	千円	0	0	0	0	
車両	千円	26	0	7	0	
船舶	千円	0	0	0	0	
その他	千円	71	0	0	68	
建物焼損床面積	m <sup>2</sup>	1,100	0	17	58	
建物焼損表面積	m <sup>2</sup>	0	0	1	5	
林野焼損面積	a	0.4	0	0	0.4	
焼損棟数	棟	19	0	3	2	
り災世帯数	世帯	10	0	2	2	
り災人員	人	16	0	6	2	
死者	人	0	0	0	1	
負傷者	人	3	0	0	0	
1ヶ月平均	出火件数	件	1.25	0.00	0.50	0.50
	損害額	千円	3,038	0	43	424
	建物焼損床面積	m <sup>2</sup>	91.7	0.0	1.4	4.8
	林野焼損面積	a	0.0	0.0	0.0	0.0
出火率	件	6.2	0.0	12.2	5.4	
面積(国土地理院)	km <sup>2</sup>	268.51	106.39	282.92	419.22	
人口	人	24,127	3,397	4,900	11,092	
世帯数	世帯	11,507	1,694	2,275	4,981	

備考 出火率とは、人口1万人当たりの出火件数を表す  
人口・世帯数は住民基本台帳(平成29年3月31日現在)による

第4表 市町別・月別対前年火災発生状況(平成28年と平成29年の比較)

(1) 市町別火災発生状況

区 分	年別	出火件数						焼損棟数				り災世帯数			り災人員		
		計	建物	林野	車両	船舶	その他	全焼	半焼	部分	ぼや	全損	半損	小損	全損	半損	小損
江津市	28年	12	3	1	1		7	2		1	3	1		2	1		4
	29年	15	7		1		7	11	1		7	5		5	9		7
川本町	28年	3	2		1			4				1			2		
	29年																
美郷町	28年	5	4				1	4			1	2			5		
	29年	6	3		1		2			1	2			2			6
邑南町	28年	11	3	1	1		6	2	1	2		1			2		
	29年	6	2				4	1		1		1		1	1		1
合 計	28年	31	12	2	3		14	12	1	3	4	5		2	10		4
	29年	27	12		2		13	12	1	2	9	6		8	10		14

(2) 月別火災発生状況

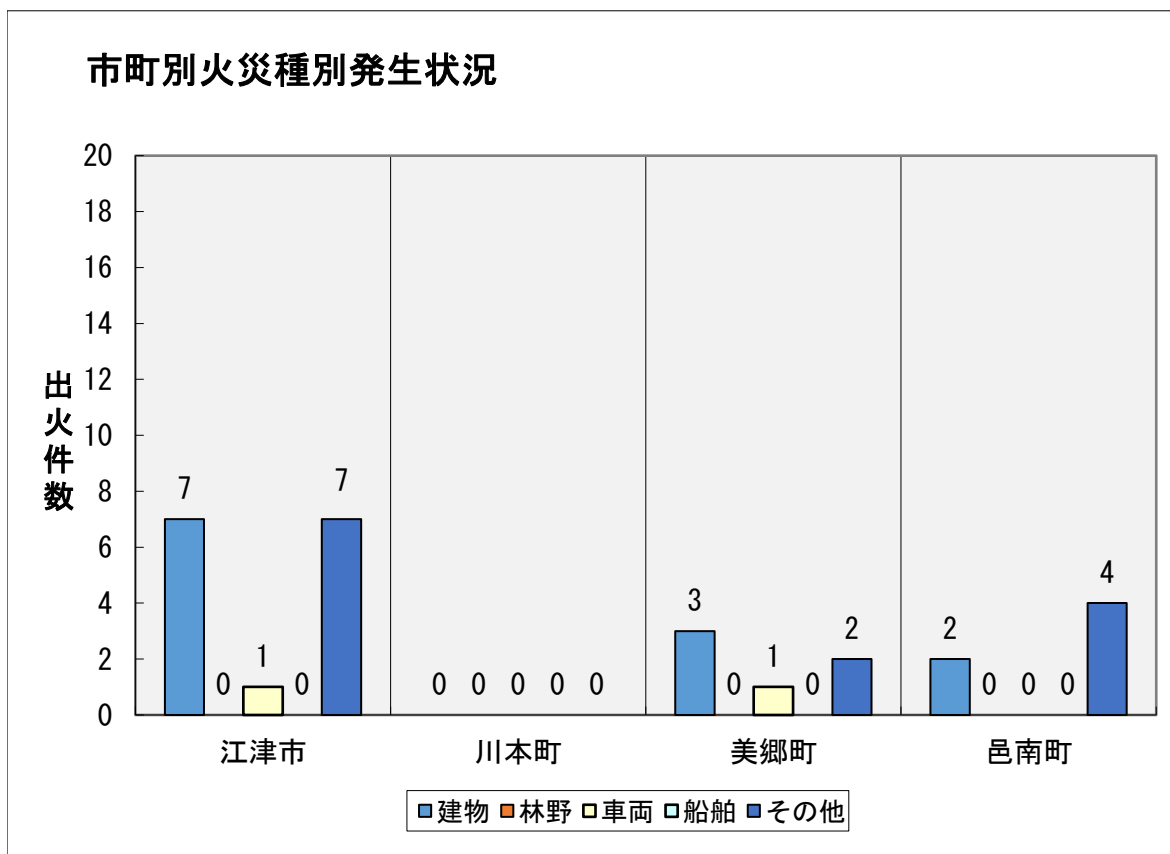
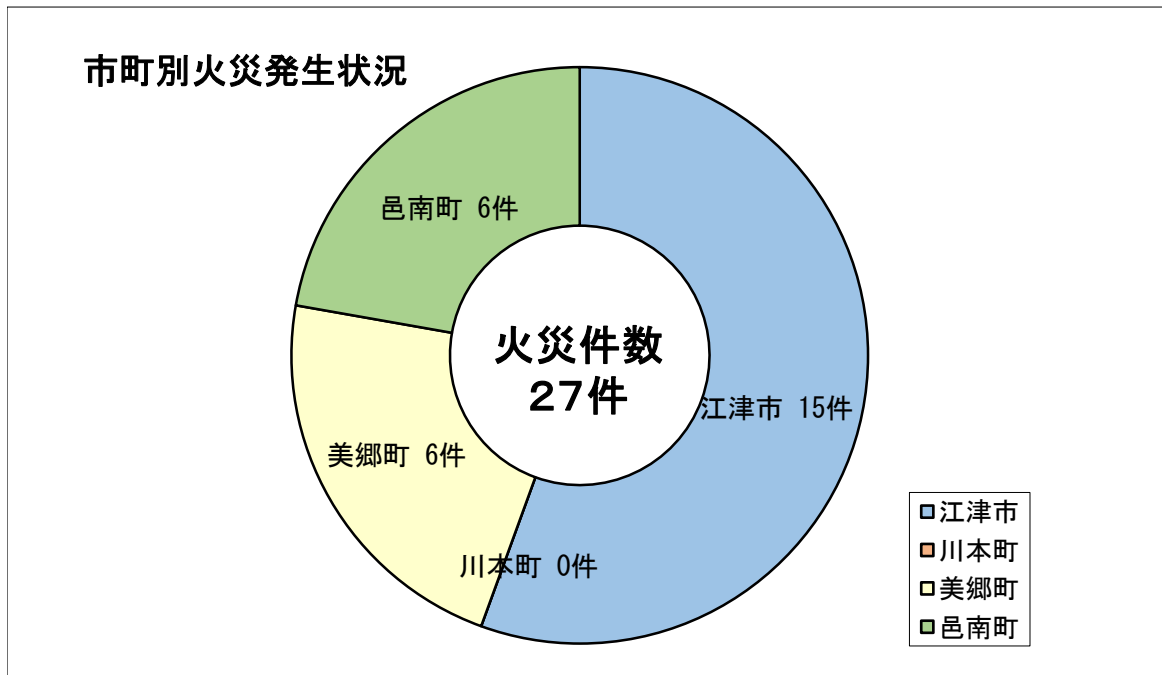
区 分	年別	出火件数						焼損棟数				り災世帯数			り災人員		
		計	建物	林野	車両	船舶	その他	全焼	半焼	部分	ぼや	全損	半損	小損	全損	半損	小損
1月	28年	4	2		2			2	1	1		2			4		
	29年	1					1										
2月	28年	2	1				1	2		1	1	1		1	1		1
	29年	1	1							1		1		1	1		1
3月	28年	7	2	1	1		3	1			1						
	29年	2	1				1	3			3	1		2	2		3
4月	28年	2	1				1	2				1			3		
	29年	4	3				1	4			3	2		2	3		3
5月	28年	1	1							1							
	29年	4	1				3				1			1			1
6月	28年	2	1				1	3									
	29年	4	2				2	2			1	1			2		
7月	28年	2					2										
	29年	2	1				1	1									
8月	28年	4	1	1			2	1				1			2		
	29年																
9月	28年	3	2				1	1			1						
	29年	2	1		1			2	1			1			2		
10月	28年	2					2										
	29年	3	1				2			1				1			1
11月	28年	2	1				1				1			1			3
	29年	1					1										
12月	28年																
	29年	3	1		1		1			1				1			5
合 計	28年	31	12	2	3		14	12	1	3	4	5		2	10		4
	29年	27	12		2		13	12	1	2	9	6		8	10		14

備考：建物床は床面積、建物表は表面積を、焼損面積の単位は建物＝㎡、林野・その他＝aで示す

死傷者		焼損面積				推定損害額(千円)					
死者	傷者	建物床	建物表	林野	その他	総額	建物	林野	車両	船舶	その他
1	2	182	20	3	11	7,484	5,081		2,100		303
	3	1,100	0.5	0.4	55	36,454	36,357		26		71
1		610				47,680	47,079		601		
	1	493			10	39,106	38,652				454
		17	1		0.3	512	505		7		
		249	8	4	47	7,199	6,469	10	700		20
1		58	5	0.4	29	5,090	5,022				68
2	3	1,534	28	7	68	101,469	97,281	10	3,401		777
1	3	1,175	6.5	0.8	84	42,056	41,884		33		139

死傷者		焼損面積				推定損害額(千円)					
死者	傷者	建物床	建物表	林野	その他	総額	建物	林野	車両	船舶	その他
1		640	5			34,362	33,053		1,301		8
						14					14
1		182	20		4	5,077	4,804				273
1		51	5			4,856	4,856				
		20	0.1	3	50	21,501	19,380	10	2,100		11
		226			26	5,317	5,317				
	1	289			0.2	5,621	5,296				325
		410	0.5		0.0001	25,644	25,594				50
			3			22	22				
	2		0.03	0.1	37	4					4
		153			2	20,358	20,331				27
		283		0.4	18	3,122	3,122				
	1				2	3					3
	1	7		0.3	0.1	192	166.0				26
		184		4	5	14,405	13,976				129
		66			0.01	419	419				
		181				2,331	2,324		7		
					2	1					1
					0.1	47	2				45
	1				3						
					3						
		17	1			529	503		26		
2	3	1,534	28	7	68	101,469	97,281	10	3,401		777
1	3	1,175	6	1	84	42,056	41,884		33		139

グラフで見る市町別・火災種別発生状況



第5表 市町別・火災種別・月別発生状況

月別	種別	江津市					川本町					美郷町					邑南町					
		建物	林野	車両	船舶	その他	建物	林野	車両	船舶	その他	建物	林野	車両	船舶	その他	建物	林野	車両	船舶	その他	
1月	(1件)																					1
2月	(1件)																1					
3月	(2件)	1																				1
4月	(4件)	3				1																
5月	(4件)	1				2																1
6月	(4件)	1				1					1					1						
7月	(2件)					1										1						
8月																						
9月	(2件)	1											1									
10月	(3件)					1					1											1
11月	(1件)					1																
12月	(3件)										1					1						
合計	(27件)	7		1		7					3				2	2						4

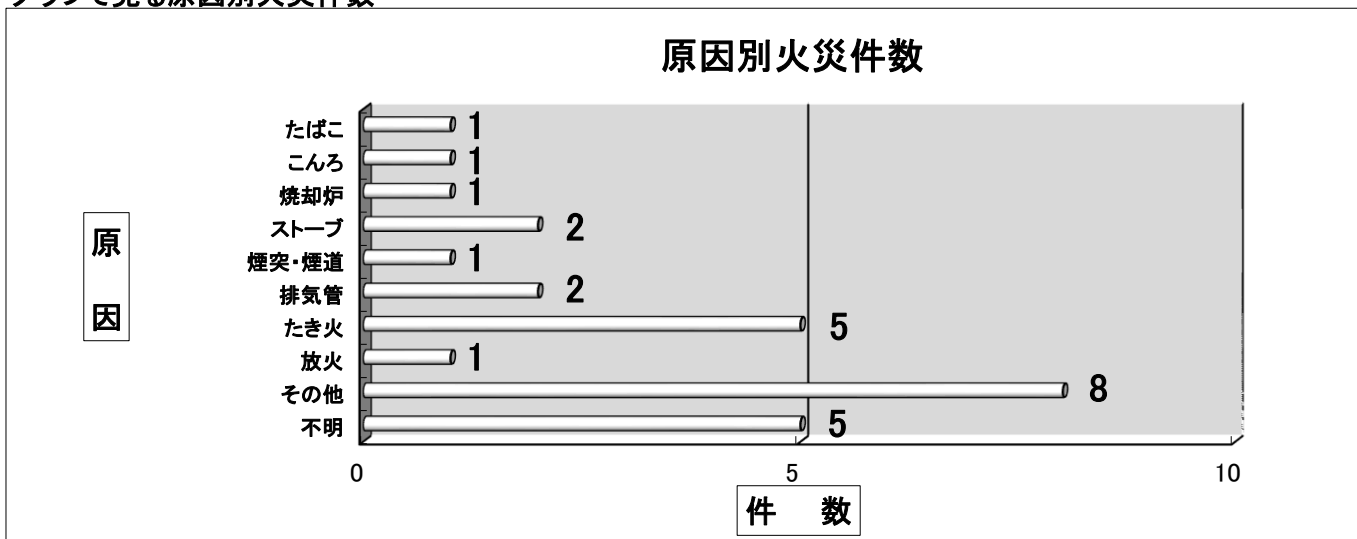
第6表 市町別・火災種別・原因別発生状況

原因別	種別	江津市					川本町					美郷町					邑南町					
		建物	林野	車両	船舶	その他	建物	林野	車両	船舶	その他	建物	林野	車両	船舶	その他	建物	林野	車両	船舶	その他	
たばこ		1																				
こんろ											1											
かまど																						
風呂かまど																						
炉																						
焼却炉																1						
ストーブ		1									1											
こたつ																						
ポイラー																						
煙突・煙道		1																				
排気管															1							1
電気機器																						
電気装置																						
電灯・電話等の配線																						
内燃機関																						
配線器具																						
火あそび																						
マッチ・ライター																						
たき火		1				3																1
溶接機・溶断機																						
灯火																						
衝突の火花																						
取灰																						
火入れ																						
放火						1																
放火の疑い																						
その他		1		1		3									1							2
不明		2									1				1	1						
計		7		1		7					3		1		2	2						4
合計		15										6					6					

第7表 月別・火災種別・原因別火災発生状況

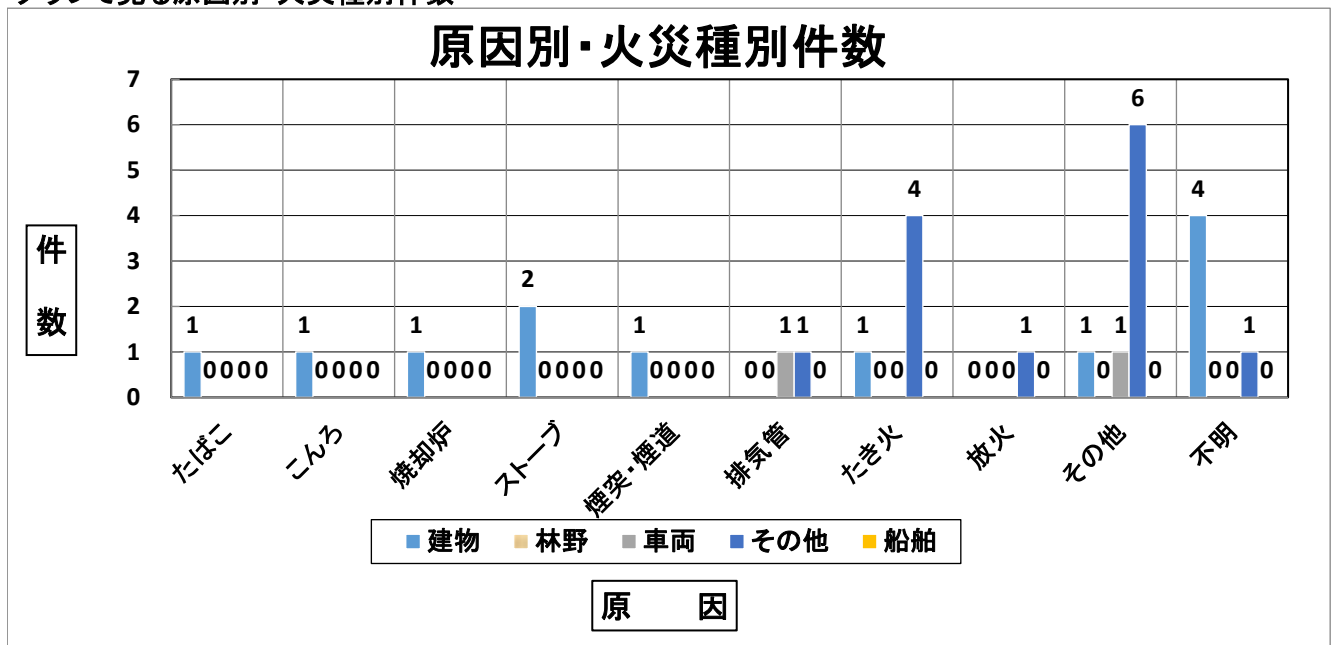
原因(計)	種別	月別(計)					1月(1件)					2月(1件)					3月(2件)					4月(4件)					5月(4件)					6月(4件)				
		建物	林野	車両	船舶	その他	建物	林野	車両	船舶	その他	建物	林野	車両	船舶	その他	建物	林野	車両	船舶	その他	建物	林野	車両	船舶	その他	建物	林野	車両	船舶	その他	建物	林野	車両	船舶	その他
たばこ	(1件)																																			
こんろ	(1件)																															1				
かまど																																				
風呂かまど																																				
炉																																				
焼却炉	(1件)																																			
ストーブ	(2件)																															1				
こたつ																																				
ボイラー																																				
煙突・煙道	(1件)																															1				
排気管	(2件)																															1				
電気機器																																				
電気装置																																				
電灯・電話等の配線																																				
内燃機関																																				
配線器具																																				
火あそび																																				
マッチ・ライター																																				
たき火	(5件)																															1				
溶接機・溶断機																																				
灯火																																				
衝突の火花																																				
取灰																																				
火入れ																																				
放火	(1件)																																			
放火の疑い																																				
その他	(8件)																															1				
不明	(5件)																															1				
合計	(27件)																															2				

グラフで見る原因別火災件数



7月 (2件)		8月			9月 (2件)		10月 (3件)			11月 (1件)		12月 (3件)			合 計						
建物	林野	車両	船舶	その他	建物	林野	車両	船舶	その他	建物	林野	車両	船舶	その他	建物	林野	車両	船舶	その他		
									1												1
																					1
1																					1
									1												2
																					1
								1													1
																					1
																					1
																					2
																					1
				1																	1
																					2
																					1
																					4
																					1
																					1
																					6
																					1
																					1
1				1					1						1	1					12
																					2
																					13

グラフで見る原因別・火災種別件数



第8表 火災発生時刻別・曜日別・月別火災発生状況

時刻別 月別	時 刻																
	0	1	2	3	4	5	6	7	8	9	10	11	12	13	14	15	16
	1	2	3	4	5	6	7	8	9	10	11	12	13	14	15	16	17
1月																	
2月															1		
3月													1	1			
4月													1	1	1	1	
5月						1		1							1	1	
6月									1						2		1
7月																	
8月																	
9月								1									
10月							1			1					1		
11月											1						
12月						1				1							
計						2	1	2	1	2	1			2	7	2	2

第9表 気象状況別・月別火災発生状況

風向別 月別	風 向 別																
	無風	北	北北東	北東	東北東	東	東南東	南東	南南東	南	南南西	南西	西南西	西	西北西	北西	北北西
1月												1					
2月														1			
3月		2															
4月				1	1							1	1				
5月							1		1			1			1		
6月						1		1					1			1	
7月									1		1						
8月																	
9月		1										1					
10月				1		1	1										
11月								1									
12月	2												1				
計	2	3		2	1	2	2	2		2		2	3	3	1	1	1



別							
17	18	19	20	21	22	23	不明
18	19	20	21	22	23	24	
		1					
		1	1				
	1						
		1					
	1	3	1				

曜 日 別							
日	月	火	水	木	金	土	不明
					1		
						1	
1						1	
		1			1	2	
1	1			1		1	
	1			1	1	1	
1				1			
		1				1	
		1		1	1		
					1		
		1	1			1	
3	2	4	1	4	5	8	

合 計
1
1
2
4
4
4
2
2
3
1
3
27

風 速 別				
1	1	4	7	10
未	5	5	5	以上
満	3	6	9	上
	1			
	1			
	1	1		
		2	2	
	3	1		
	3		1	
	2			
	1	1		
	3			
	1			
2			1	
2	16	5	4	

天 候 別				
快	晴	曇	雨	雪
晴				
				1
		1		
	1	1		
	3		1	
	3	1		
	2	2		
	2			
	2			
	2	1		
	1			
	1	1	1	
	17	7	2	1

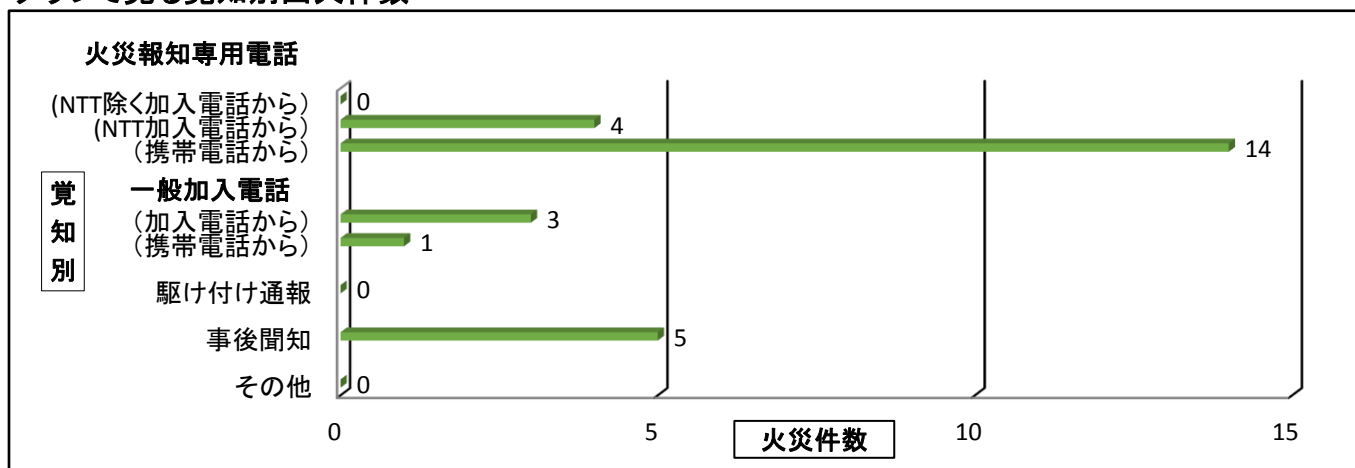
湿 度 別					
30	30	40	50	60	70
未	5	5	5	5	以上
満	39	49	59	69	上
					1
			1		
		2			
				1	3
				2	2
				2	2
				1	1
				1	1
			1		2
				1	
				1	2
		2	2	9	14

合 計
1
1
2
4
4
4
2
2
3
1
3
27

第10表 市町別・覚知方法別・火災種別火災発生件数

覚知別		市町別	江津市	川本町	美郷町	邑南町	合計	
							小計	
火災報知専用電話	加入電話から NTT加入電話除く	建物						
		林野						
		車両・船舶 その他						
	加入電話から NTT加入電話	建物	2		1		3	4
		林野						
		車両・船舶 その他				1	1	
携帯電話から	建物	2		1	2	5	14	
	林野							
	車両・船舶 その他	1		1		2		
一般加入電話	加入電話から NTT加入電話	建物	1		1		2	3
		林野						
		車両・船舶 その他			1		1	
	携帯電話から	建物						1
		林野						
		車両・船舶 その他	1				1	
駆け付け通報		建物						
		林野						
		車両・船舶 その他						
事後聞知	建物	2				2	5	
	林野							
	車両・船舶 その他	2			1	3		
その他		建物						
		林野						
		車両・船舶 その他						
計	建物	7		3	2	12	27	
	林野							
	車両・船舶 その他	1		1		2		
		建物						
		林野						
		車両・船舶 その他	7		2	4	13	

グラフで見る覚知別出火件数



火の用心

ことばを形に

習慣に

## 火 災 統 計 (平成29年版)

---

発行 平成30年3月  
編集・発行 江津邑智消防組合  
消防本部 予防課 予防係

〒695-0001  
島根県江津市渡津町961番地19  
TEL 0855-52-0119  
FAX 0855-52-0201  
E-mail yobou0002@gotsu119.or.jp

---