


火 災 統 計

令 和 4 年 版



江 津 邑 智 消 防 組 合

はじめに

昨年は、令和4年3月16日に新潟県村上市で発生した工場、倉庫火災で多くの人的・物的損害が生じました。

近年では令和3年に大阪府大阪市北区で発生したビル火災や大阪市此花区で発生した倉庫火災、また令和元年7月に京都府京都市伏見区で発生した建物火災では多くの人的損害が生じ、社会的にも大きな影響を与えており、火災を予防し、警戒し及び鎮圧し、国民の生命、身体及び財産を火災から保護するという消防の果たす役割は益々増大しています。

江津邑智消防組合管内（江津市、川本町、美郷町、邑南町）における、令和4年1月1日から令和4年12月31日までに発生した火災件数は33件で、令和3年の18件に比べ15件増加しています。

当組合の火災予防啓発活動については、年間を通じての消防車両による防火広報やポスターの配布、横断幕及びのぼり等設置により火災予防広報を行っています。また、類似火災の発生を予防するために、組合ホームページを活用し類似火災防止広報を掲載しています。

住宅用防災（火災）警報器については設置義務から10年以上が経過し、引き続き警報器設置の推進や設置されている警報器の作動状況確認といった基本的な事項を避難訓練指導や各地区での防火講座等の機会を捉え、広報していくことが重要と考えています。また、避難訓練指導や各地区での防火講座等では島根県下で発生した住宅火災において、住宅用防災（火災）警報器が鳴動し、火災を早期に発見し消火できた事例や早期に避難できた事例などを参加された方に紹介し、火災における死者の減少を目的として実施しています。

江邑少年婦人防火委員会（事務局：江津邑智消防組合消防本部予防課内）の活動では、各市町の保育園児、婦人防火クラブ、家庭消防隊の皆様と火災予防週間中の防火パレードや各地区での防火・防災訓練等の事業を行うことで、火災の恐ろしさや火災の予防を伝えています。

この火災統計が、消防防災に対する住民の皆様のご理解を深め、今後の火災原因への取組みや防火・防災体制を確立するに当たって、広く活用していただけることを願っております。

令和5年2月

目 次

1 火災の概況

(1) 市町別の火災発生状況	1 頁
(2) 出火率	1 頁
(3) 焼損棟数・り災世帯	2 頁
(4) 焼損面積	2 頁
(5) 死者及び負傷者	2 頁
(6) 損害額	2 頁
(7) 発火源	2 頁
(8) 季節別の火災発生状況	3 頁

2 火災統計

第 1 表 火災発生状況	4、5 頁
(1)平成 15 年以降（過去 20 年間）の火災発生状況	
(2)平成 15 年以降（過去 20 年間）の火災発生状況（グラフ）	
(3)過去 10 年間の出火件数・損害額の平均値	
第 2 表 過去 3 年間の火災発生状況	6 頁
第 3 表 市町別火災発生状況	7 頁
第 4 表 市町別・月別対前年火災発生状況	8、9 頁
(1)市町別火災発生状況	
(2)月別火災発生状況	
(3)市町別発生状況（グラフ）	
(4)市町別火災種別発生状況（グラフ）	
第 5 表 市町別・火災種別・月別発生状況	10 頁
第 6 表 市町別・火災種別・発火源別発生状況	10 頁
第 7 表 月別・火災種別・発火源別火災発生状況	11 頁
(1)月別・火災種別・発火源別火災発生状況	
(2)発火源別火災件数（グラフ）	
(3)発火源別・火災種別件数（グラフ）	
第 8 表 火災発生時刻別・曜日別・月別火災発生状況	12 頁
第 9 表 気象状況別・月別火災発生状況	12 頁
第 10 表 市町別・覚知方法別・火災種別火災発生件数	13 頁
(1)市町別・覚知方法別・火災種別火災発生件数	
(2)覚知別出火件数（グラフ）	

1 火災の概況

令和4年中の出火件数は33件で、前年の18件に比べ15件（83.3%）の増となっており、過去10年間の平均出火件数29.4件を若干上回っている。

これを火災種別ごとにみると、建物火災は16件（48.5%）で前年に比べ7件の増、林野火災は5件（15.1%）で前年に比べ3件の増、その他火災は12件（36.4%）で前年に比べ5件の増となっている。

建物火災のうち、住宅（一般住宅、併用住宅）火災は13件で全火災の39.4%を占めている。

(1) 市町別の火災発生状況

各市町別の火災発生状況は、次のとおりである。

江津市 火災発生件数15件

建物火災 9件 林野火災 2件 その他火災 4件

川本町 火災発生件数2件

その他火災 2件

美郷町 火災発生件数3件

建物火災 1件 その他火災 2件

邑南町 火災発生件数13件

建物火災 6件 林野火災 3件 その他火災 4件

(2) 出火率（人口1万人当たりの出火件数）

管内の出火率は、8.3件であり、前年の4.4件に比べ3.9[〰]イント増加している。出火率を市町別で見ると、江津市6.7件（2.8[〰]イント増）、川本町6.3件（6.3[〰]イント増）、美郷町6.9件（2.5[〰]イント増）、邑南町12.8件（6.0[〰]イント増）となっている。

令和4年版の消防白書での出火率は、全国2.8件、島根県3.5件となっており、管内の出火率と比較すると、全国、島根県に比べ各市町とも非常に高い数値となっている。

(3) 焼損棟数・り災世帯

焼損棟数は20棟で、前年の15棟に比べ5棟(33.3%)の増となっており、内訳は全焼7棟、半焼1棟、部分焼5棟、ぼや7棟となっている。

り災世帯は9世帯で、前年の12世帯に比べ3世帯(25.0%)の減、り災人員は12人で前年の25人より13人(52.0%)の減となっている。

(4) 焼損面積

令和4年中の建物火災の焼損床面積は972㎡となっており、前年の1,166㎡に比べ194㎡(16.6%)の減となっている。

林野火災の焼損面積は37aとなっており、前年の27aに比べ10a(37.0%)の増となっている。

その他火災の焼損面積は107aとなっており、前年の40aに比べ67a(167.5%)の増となっている。

(5) 死者及び負傷者

令和4年中の火災による死者は3名となっており、前年の死者1名から2名増となっている。負傷者は3名となっており、前年の負傷者1名から2名増となっている。

(6) 損害額

令和4年中の火災による損害額は33,231千円で、前年の60,705千円に比べ27,474千円(45.3%)減少し、1件当たりの平均損害額は1,007千円で、前年の3,373千円に比べ2,366千円減少している。

火災種別の損害額は、建物火災が33,000千円、林野火災が193千円、その他火災が38千円となっている。

(7) 発火源

全火災33件のうち、発火源は「たき火」が最も多く13件(全火災の39.4%)で、次いで「不明」が3件、「ごみ焼却炉の火の粉」、「石油ストーブ(開放式)」が2件ずつ、「枯れ草焼き」、「ゴミ焼却炉」、「火のついたゴミ」、「ガスこんろ」、「簡易型ガスコンロ」、「線香」、「ロウソク」、「ライター」、「熱せられた金属製品」、「その他の自然発火しやすい油類」、「高圧カットアウト」、「その他の静電スパーク」、「炭火」が1件ずつとなっている。

たき火、枯れ草焼きによる火災は依然として多い傾向を示している。

(8) 季節別の火災発生状況

季節別の火災発生状況は、春季（3月から5月）は10件で全火災の30.3%、夏季（6月から8月）は6件で全火災の18.2%、秋季（9月から11月）は13件で全火災の39.4%、冬季（1月、2月及び12月）は4件で全火災の12.1%となっている。

資 料

令和3年島根県・全国火災発生件数（爆発のみの火災を除く）

区 分	出 火 件 数							出火率 (%)
	建 物	林 野	車 両	船 舶	航空機	その他		
島根県	237	121	21	19	0	0	76	3.5
全 国	35,222	19,549	1,227	3,512	63	0	10,871	2.8

※出火率とは人口1万人当たりの出火件数を表す。

※参考資料：令和4年版 消防白書

※管内人口、出火率については2火災統計 第2表参照

2 火災統計

第1表 火災発生状況

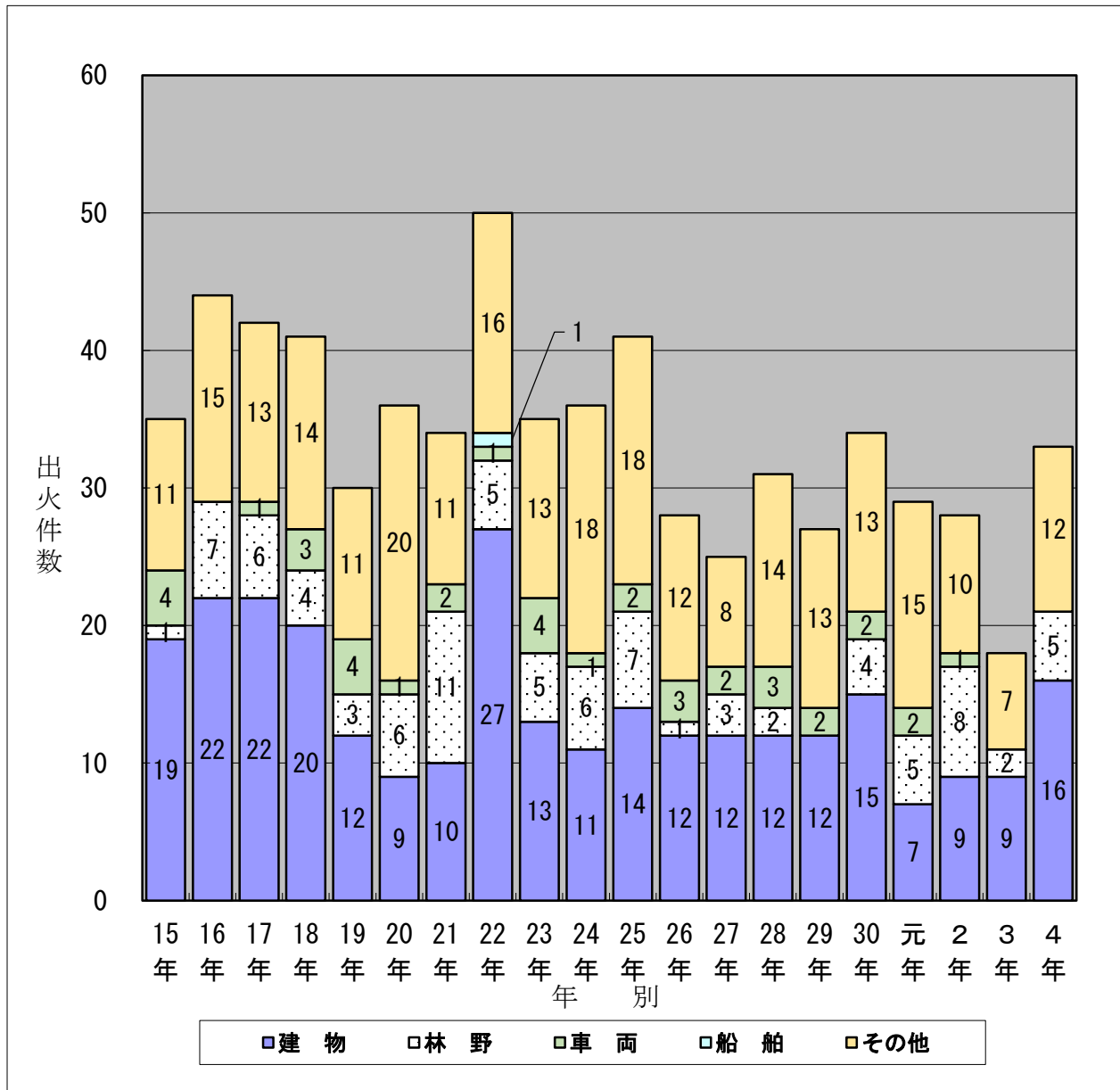
(1) 平成15年以降（過去20年間）の火災発生状況

(単位 出火件数：件 損害額：千円)

年 別	火災種別	合 計				
		建 物	林 野	車 両	船 舶	その他
平成15年	件 数	35	19	1	4	11
	損 害 額	16,289	13,940	10	2,224	115
16年	件 数	44	22	7		15
	損 害 額	119,417	110,752	2,254		6,411
17年	件 数	42	22	6	1	13
	損 害 額	86,992	86,891	96	0	5
18年	件 数	41	20	4	3	14
	損 害 額	49,732	48,353	0	1,379	0
19年	件 数	30	12	3	4	11
	損 害 額	32,801	24,830	260	7,706	5
20年	件 数	36	9	6	1	20
	損 害 額	20,874	19,982	835	17	40
21年	件 数	34	10	11	2	11
	損 害 額	23,522	22,983	27	350	162
22年	件 数	50	27	5	1	16
	損 害 額	154,738	151,191	220	1,264	2,003
23年	件 数	35	13	5	4	13
	損 害 額	54,420	49,889	26	1,241	3,264
24年	件 数	36	11	6	1	18
	損 害 額	22,568	19,422	115	2,877	154
25年	件 数	41	14	7	2	18
	損 害 額	64,412	57,334	210	2,910	3,958
26年	件 数	28	12	1	3	12
	損 害 額	45,786	44,344	137	1,055	250
27年	件 数	25	12	3	2	8
	損 害 額	41,204	40,376	64	200	564
28年	件 数	31	12	2	3	14
	損 害 額	101,469	97,281	10	3,401	777
29年	件 数	27	12		2	13
	損 害 額	42,056	41,884		33	139
30年	件 数	34	15	4	2	13
	損 害 額	59,777	55,946	183	1,953	1,695
令和 元年	件 数	29	7	5	2	15
	損 害 額	48,238	48,071	32	122	13
2年	件 数	28	9	8	1	10
	損 害 額	36,487	33,851	1,988	125	523
3年	件 数	18	9	2		7
	損 害 額	60,705	57,631	2,037		1,037
4年	件 数	33	16	5		12
	損 害 額	33,231	33,000	193		38

※損害額は主たる火災種別ごとの損害額の合計

(2) 平成15年以降（過去20年間）の火災発生状況（グラフ）



(3) 過去10年間の出火件数・損害額の平均値

(単位 出火件数：件 損害額：千円)

火災種別	合計				
	建物	林野	車両	船舶	その他
出火件数	29.4	11.8	3.7	0.0	12.2
損害額	53,336.5	50,971.8	485.4	979.9	899.4

備考 この表は、平成25年から令和4年までの10年間平均値です。

第2表 過去3年間の火災発生状況

区 分	単位	令和2年	令和3年	令和4年	増減	増減率	
出火件数	件	28	18	33	15	83.3%	
建物	件	9	9	16	7	77.8%	
林野	件	8	2	5	3	150.0%	
車両	件	1			0	—%	
船舶	件				0	—%	
その他	件	10	7	12	5	71.4%	
損害額（火災種別）	千円	36,487	60,705	33,231	△27,474	△45.3%	
建物	千円	33,851	57,631	33,000	△24,631	△42.7%	
林野	千円	1,988	2,037	193	△1,844	△90.5%	
車両	千円	125			0	—%	
船舶	千円				0	—%	
その他	千円	523	1,037	38	△999	△96.3%	
建物焼損床面積	m ²	779	1,166	972	△194	△16.6%	
建物焼損表面積	m ²		46	16	△30	△65.2%	
林野焼損面積	a	66	27	37	10	37.0%	
焼損棟数	棟	11	15	20	5	33.3%	
り災世帯数	世帯	7	12	9	△3	△25.0%	
り災人員	人	19	25	12	△13	△52.0%	
死者	人	1	1	3	2	200.0%	
負傷者	人	2	1	3	2	200.0%	
1ヶ月平均	出火件数	件	2.33	1.50	2.75	1.25	83.3%
	損害額	千円	3,041	5,059	2,769	△2,290	△45.3%
	建物焼損床面積	m ²	65	98	81	△17	△17.3%
	林野焼損面積	a	5.50	2.25	3.08	0.84	37.3%
出火率	件	6.7	4.4	8.3	3.9	88.6%	
面積（国土地理院）	km ²	1,077	1,077	1,077	—	—	
人口	人	41,867	41,067	40,202	△865	△2.1%	
世帯数	世帯	20,283	20,037	19,791	△246	△1.2%	

備考 増減及び増減率は令和3年と令和4年の比較を表す

人口・世帯数は住民基本台帳（各年1月1日現在）による

※ 増減率は各データの少数点以下を含めて算出しており、表記とは若干の誤差があります

※ 損害額は主たる火災種別ごとの損害額の合計

第3表 市町別火災発生状況

区 分	単位	江津市	川本町	美郷町	邑南町	
出火件数	件	15	2	3	13	
建物	件	9		1	6	
林野	件	2			3	
車両	件					
船舶	件					
その他	件	4	2	2	4	
損害額（損害種別）	千円	9,346	10	16,108	7,767	
建物損害額	千円	9,336		16,108	6,851	
林野損害額	千円				130	
車両損害額	千円				698	
船舶損害額	千円					
その他損害額	千円	10	10		88	
建物焼損床面積	m ²	418		205	349	
建物焼損表面積	m ²	15			1	
林野焼損面積	a	4		0	33	
焼損棟数	棟	12		1	7	
り災世帯数	世帯	5		1	3	
り災人員	人	5		3	4	
死者	人	1			2	
負傷者	人	1			2	
1ヶ月平均	出火件数	件	1.25	0.17	0.25	1.08
	損害額	千円	779	1	1,342	647
	建物焼損床面積	m ²	34.8		17.1	29.1
	林野焼損面積	a	0.3		0.0	2.8
出火率	件	6.7	6.3	6.9	12.8	
面積（国土地理院）	k m ²	268.51	106.39	282.92	419.22	
人口	人	22,493	3,162	4,353	10,194	
世帯数	世帯	11,255	1,646	2,123	4,767	

備考 出火率とは、人口1万人当たりの出火件数を表す
人口・世帯数は住民基本台帳（令和4年1月1日現在）による
損害額は損害種別による
（例：建物火災で建物損害と車両損害が発生した場合それぞれで計上する）

第4表 市町別・月別対前年火災発生状況（令和3年と令和4年の比較）

(1) 市町別火災発生状況

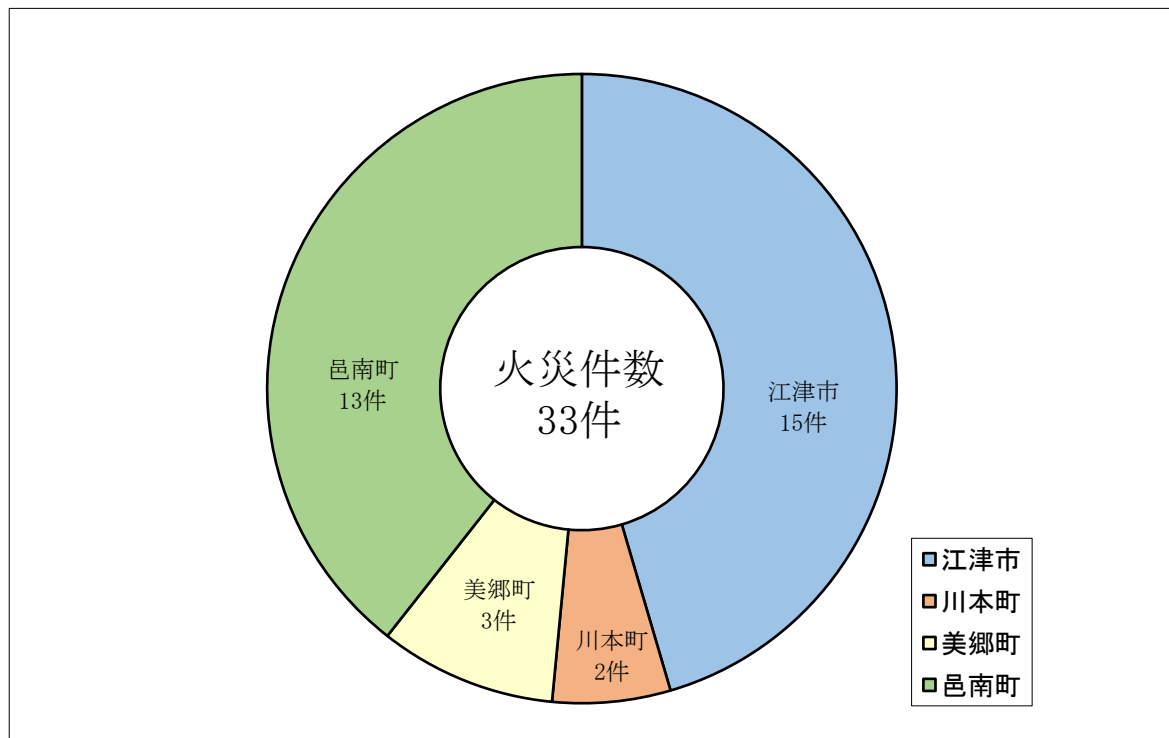
備考：建物床は床面積、建物表は表面積を、焼損面積の単位は建物＝㎡、林野・その他＝aで示す

区分	年別	出火件数						焼損棟数				り災世帯数			り災人員			死傷者		焼損面積				推定損害額（千円）					
		計	建物	林野	車両	船舶	その他	全焼	半焼	部分	ぼや	全損	半損	小損	全損	半損	小損	死者	傷者	建物床	建物表	林野	その他	総額	建物	林野	車両	船舶	その他
江津市	3年	9	3	2			4	3		3		2	9		3				534	1	24	29	35,986	34,244	1,641			101	
	4年	15	9	2			4	4	4	4	2	3	2		3		1	1	418	15	4	5	9,346	9,336			10		
川本町	3年																												
	4年	2					2															9	10				10		
美郷町	3年	2	1				1	1											15		3	10	661	557	104				
	4年	3	1				2	1			1		3						205		0.01	23	16,108	16,108					
邑南町	3年	7	5				2	3		4	1	4		3	8		5	1	1	617	45		1	24,058	22,830	292		936	
	4年	13	6	3			4	2	1	1	3		1	2		1	3	2	2	349	1	33	70	7,767	6,851	130	698	88	
合計	3年	18	9	2			7	7		7	1	7		5	17		8	1	1	1,166	46	27	40	60,705	57,631	2,037		1,037	
	4年	33	16	5			12	7	1	5	7	3	1	5	5	1	6	3	3	972	16	37	107	33,231	32,295	130	698	108	

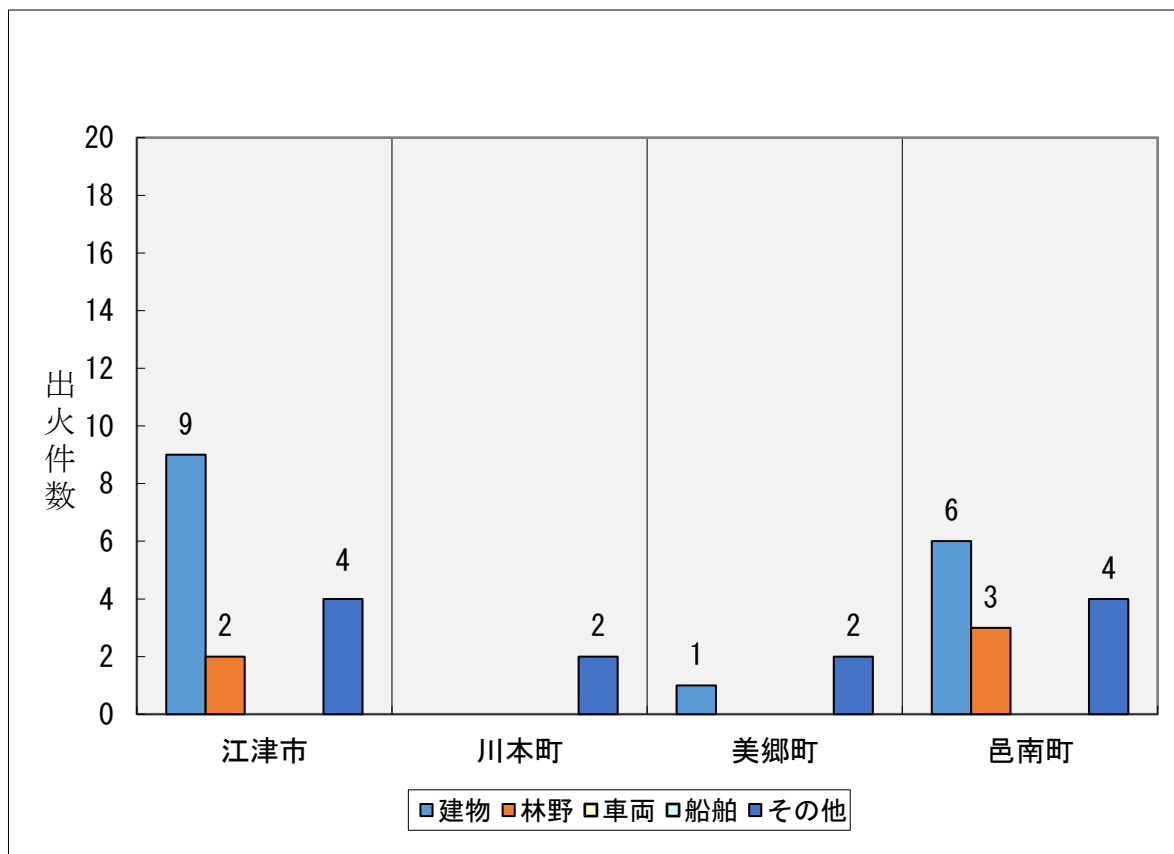
(2) 月別火災発生状況

区分	年別	出火件数						焼損棟数				り災世帯数			り災人員			死傷者		焼損面積				推定損害額（千円）					
		計	建物	林野	車両	船舶	その他	全焼	半焼	部分	ぼや	全損	半損	小損	全損	半損	小損	死者	傷者	建物床	建物表	林野	その他	総額	建物	林野	車両	船舶	その他
1月	3年	4	4				4		6		5		3	15		4		1	947	43			53,318	52,346			972		
	4年	1		1																	0.05	0.04							
2月	3年	3	1	1			1			1		1				3			1	23	10		1,358	6	1,352				
	4年	1	1						1			1				1							124	124					
3月	3年	2	1				1		1			1				1			2		10		6	4			2		
	4年	1					1														9		2				2		
4月	3年	3		1			2														4	19	273		273				
	4年	4	2	1			1	1	1			1	1		1	2	1	1	226	1	13	51	5,520	4,758	63	698	1		
5月	3年																												
	4年	5	1				4			1							1					11	19	13			6		
6月	3年																												
	4年	2	1	1			1												123		3	0.4	1,956	1,956					
7月	3年	1					1																15				15		
	4年	2		1			1														9	5	137		67		70		
8月	3年	2	1				1	1											15				557	557					
	4年	2	1				1	1		1			3						205		0.01	2	16,108	16,108					
9月	3年																												
	4年	1	1						1			1				1			2				32	32					
10月	3年	2	2				2			2			2			1			204				5,178	4,718	412		48		
	4年	5	4				1	1	2	3	1	1	1	1	1	2			153	13		3	7,872	7,855		17			
11月	3年	1					1															1							
	4年	7	4	1			2	2	1	2	1	1	1	1	1		1		252	2	11	25	1,283	1,274		9			
12月	3年																												
	4年	2	1				1	1											11		0.5	1	178	175			3		
合計	3年	18	9	2			7	7		7	1	7		5	17		8	1	1	1,166	46	27	40	60,705	57,631	2,037		1,037	
	4年	33	16	5			12	7	1	5	7	3	1	5	5	1	6	3	3	972	16	37	107	33,231	32,295	130	698	108	

(3) 市町別発生状況 (グラフ)



(4) 市町別火災種別発生状況 (グラフ)



第5表 市町別・火災種別・月別発生状況

種別 月別	江津市					川本町					美郷町					邑南町					
	建物	林野	車両	船舶	その他	建物	林野	車両	船舶	その他	建物	林野	車両	船舶	その他	建物	林野	車両	船舶	その他	
1月 (1件)		1																			
2月 (1件)																1					
3月 (1件)																					1
4月 (4件)															1	2	1				
5月 (5件)					1					1						1					2
6月 (2件)		1														1					
7月 (2件)										1							1				
8月 (2件)					1						1										
9月 (1件)	1																				
10月 (5件)	3															1					1
11月 (7件)	4				1										1		1				
12月 (2件)	1				1																
合計 (33件)	9	2			4					2	1				2	6	3				4

第6表 市町別・火災種別・発火源別発生状況

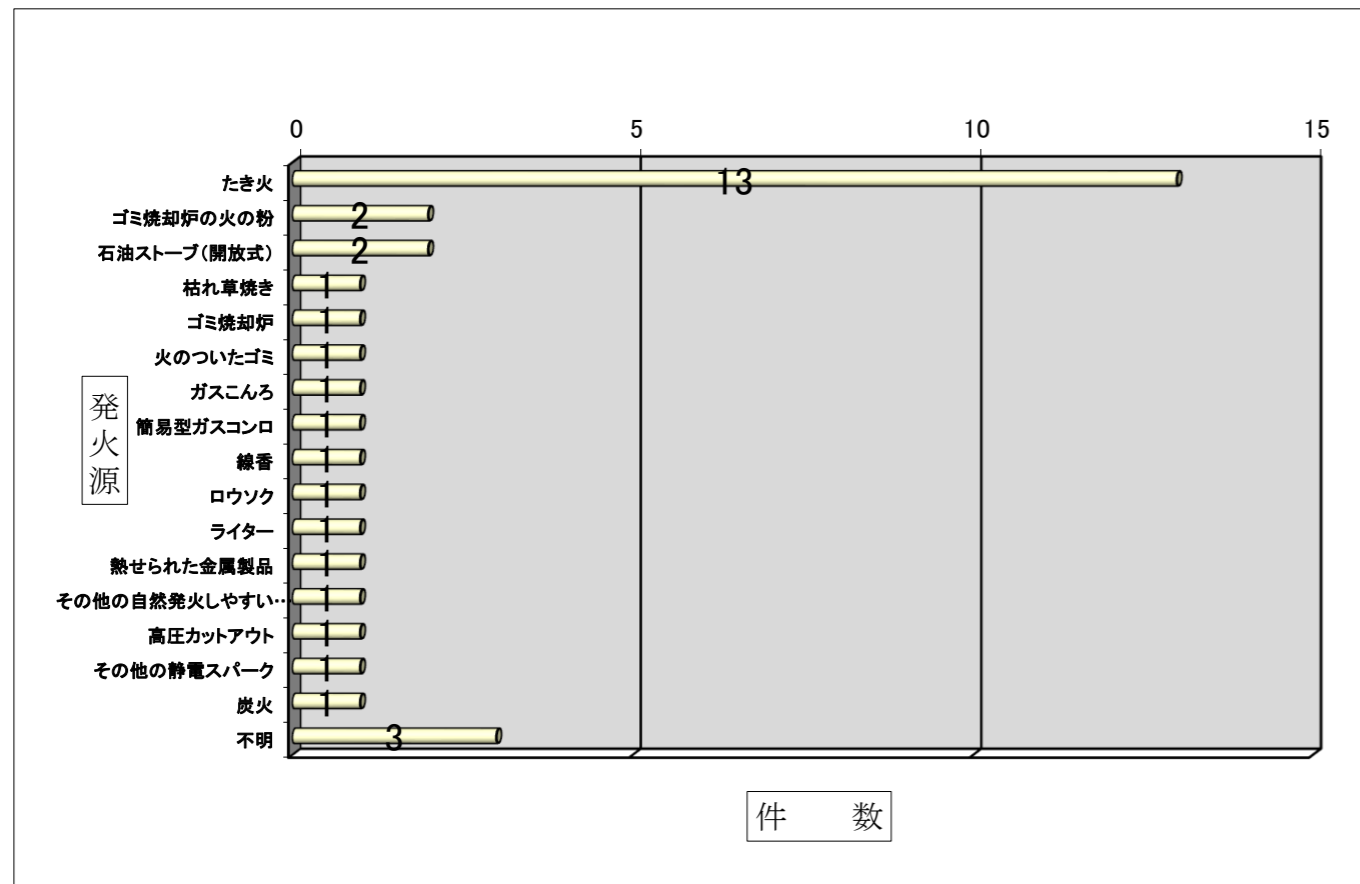
種別 発火源別	江津市					川本町					美郷町					邑南町					
	建物	林野	車両	船舶	その他	建物	林野	車両	船舶	その他	建物	林野	車両	船舶	その他	建物	林野	車両	船舶	その他	
たき火	1	1			2					2					2	1	2				2
ゴミ焼却炉の火の粉	1				1																
石油ストーブ (開放式)	1															1					
枯れ草焼き																	1				
ゴミ焼却炉		1																			
火のついたゴミ																					1
ガスこんろ																1					
簡易型ガスコンロ	1																				
線香											1										
ロウソク	1																				
ライター																					1
熱せられた金属製品																	1				
その他の自然発火しやすい油類																	1				
高圧カットアウト					1																
その他の静電スパーク	1																				
炭火	1																				
不明	2															1					
計	9	2			4					2	1				2	6	3				4
合計	15					2					3					13					

第7表 月別・火災種別・発火源別火災発生状況

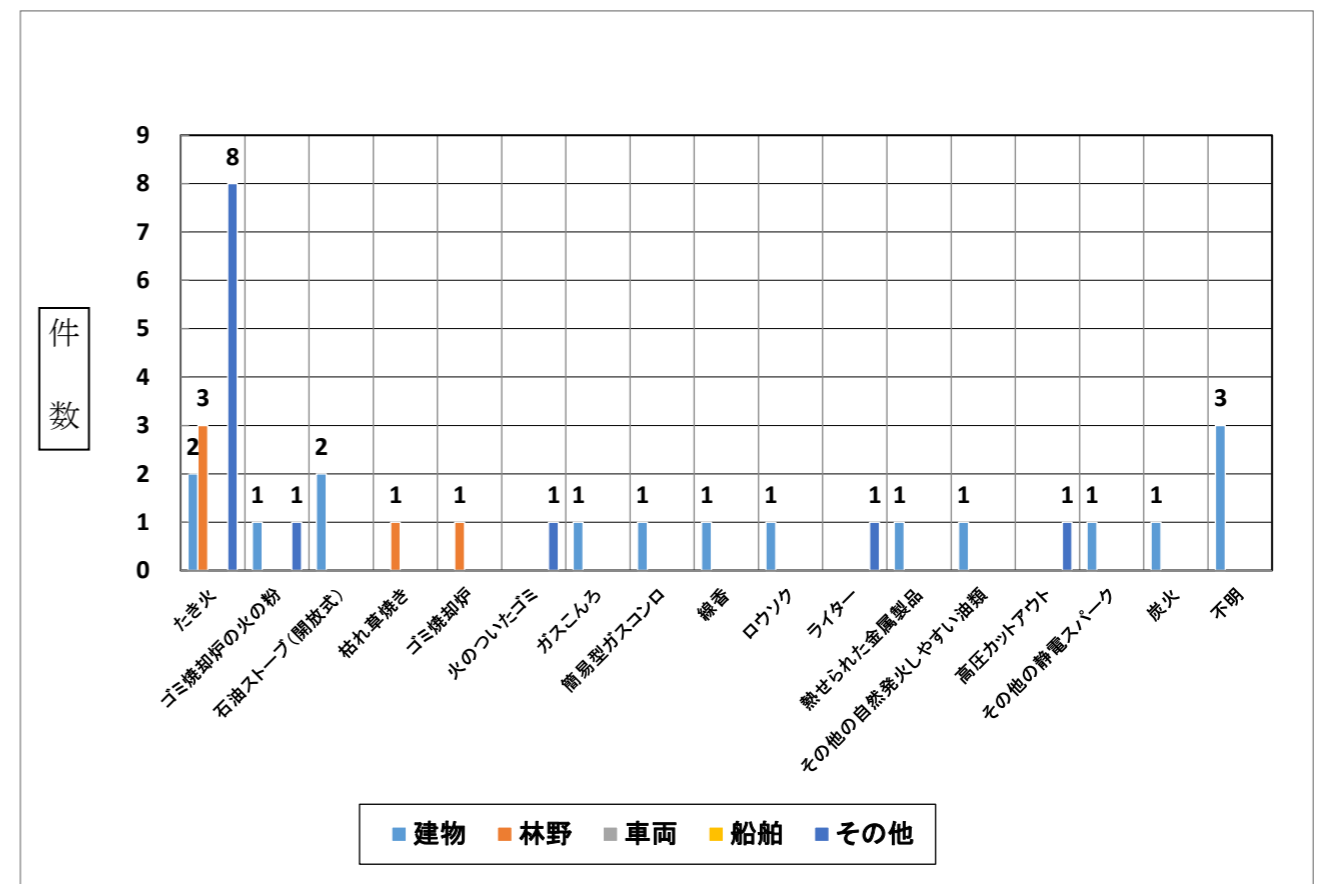
(1) 月別・火災種別・八火源別火災発生状況

月別(計)	1月 (1件)					2月 (1件)					3月 (1件)					4月 (4件)					5月 (5件)					6月 (2件)					7月 (2件)					8月 (2件)					9月 (1件)					10月 (5件)					11月 (7件)					12月 (2件)					合計				
	種別	建物	林野	車両	船舶	その他	建物	林野	車両	船舶	その他	建物	林野	車両	船舶	その他	建物	林野	車両	船舶	その他	建物	林野	車両	船舶	その他	建物	林野	車両	船舶	その他	建物	林野	車両	船舶	その他	建物	林野	車両	船舶	その他																								
たき火 (13件)																1	1				1										1	1																								2	3			8					
ゴミ焼却炉の火の粉 (2件)																																																			1				1										
石油ストーブ(開放式) (2件)						1																																								2				2															
枯れ草焼き (1件)																1																															1			1															
ゴミ焼却炉 (1件)	1																																													1				1															
火のついたゴミ (1件)																																																			1				1										
ガスこんろ (1件)																																														1				1															
簡易型ガスコンロ (1件)																																																			1				1										
線香 (1件)																																																			1				1										
ロウソク (1件)																																																			1				1										
ライター (1件)																																																			1				1										
熱せられた金属製品 (1件)																1																																			1				1										
その他の自然発火しやすい油類 (1件)																																																			1				1										
高圧カットアウト (1件)																																																													1				1
その他の静電スパーク (1件)																																																			1				1										
炭火 (1件)																																																			1				1										
不明 (3件)																																																								3				3					
合計 (33件)	1					1					1	2	1			1	1				1	1				4	1	1			1	1	1			1	1				4					1	4	1			2	1				1	16	5		12					

(2) 発火源別火災件数 (グラフ)



(3) 発火源別・火災種別件数 (グラフ)



第8表 火災発生時刻別・曜日別・月別火災発生状況

時刻別 月別	時 刻 別																										曜 日 別								合 計								
	0	1	2	3	4	5	6	7	8	9	10	11	12	13	14	15	16	17	18	19	20	21	22	23	不明	日	月	火	水	木	金	土	不明										
	∩	∩	∩	∩	∩	∩	∩	∩	∩	∩	∩	∩	∩	∩	∩	∩	∩	∩	∩	∩	∩	∩	∩	∩	∩	不明																	
	1	2	3	4	5	6	7	8	9	10	11	12	13	14	15	16	17	18	19	20	21	22	23	24																			
1月																	1																										
2月										1																																	
3月																				1																							
4月																							2	2																			
5月																																											
6月																																											
7月																																											
8月																																											
9月																																											
10月																																											
11月																																											
12月																																											
計				1				1	1			4	4	5	1			2	5	1	1	3	1		2																		

第9表 気象状況別・月別火災発生状況

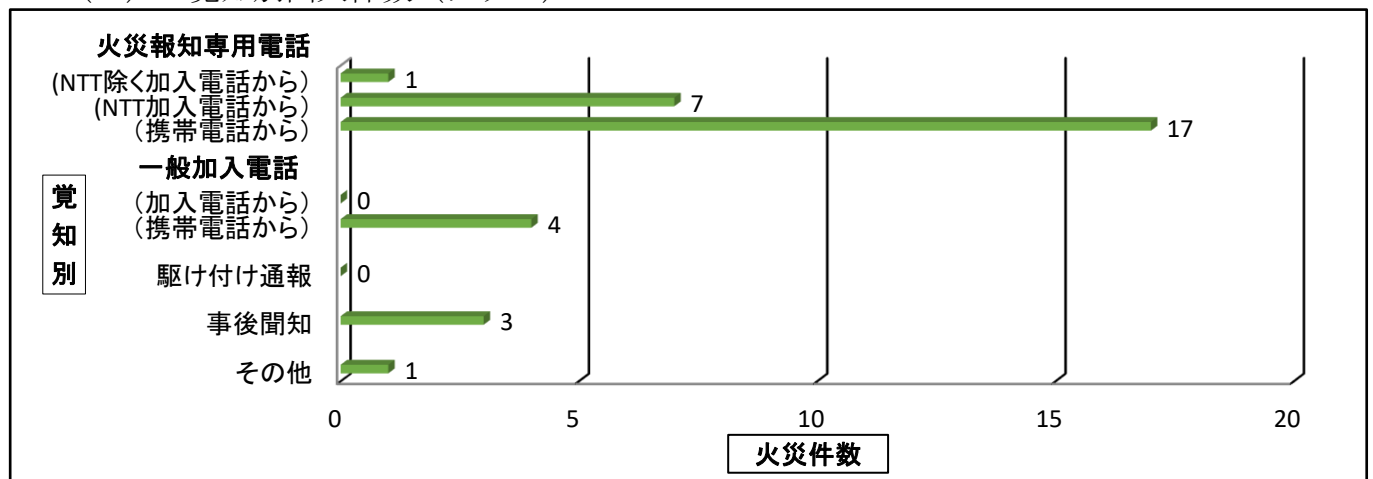
風向別 月別	風 向 別																風 速 別					天 候 別					湿 度 別						合 計												
	無	北	北	東	東	南	南	南	南	南	西	西	北	北	不明	1	1	4	7	10	快	晴	曇	雨	雪	30	30	40	50	60	70														
	風	北	北	東	東	南	南	南	南	南	西	西	北	北	不明	未	∩	∩	∩	以	晴	晴	曇	雨	雪	未	∩	∩	∩	∩	以														
1月																																													
2月	1																																												
3月																																													
4月		1																																											
5月	1																																												
6月		1																																											
7月																																													
8月																																													
9月																																													
10月																																													
11月																																													
12月																																													
計	2	2	1	2			3	2	3	1	3	1		3	4	2	3	1								2	22	5	4																

第10表 市町別・覚知方法別・火災種別火災発生件数

(1) 市町別・覚知方法別・火災種別火災発生件数

覚知別		市町別	江津市	川本町	美郷町	邑南町	合計	
							小計	
火災報知専用電話	加入電話から NTT加入電話除く	建物	1				1	1
		林野						
		車両・船舶						
		その他						
	加入電話から NTT加入電話	建物	3		1		4	7
		林野				1	1	
		車両・船舶		1	1		2	
	携帯電話から	建物	4				3	17
		林野	2				2	
車両・船舶								
その他		3	1	1	1	6		
一般加入電話	加入電話から NTT加入電話	建物						
		林野						
		車両・船舶						
	携帯電話から	建物				2	2	4
		林野						
		車両・船舶						
駆け付け通報	建物							
	林野							
	車両・船舶							
	その他							
事後聞知	建物	1				1	2	3
	林野							
	車両・船舶							
	その他				1	1		
その他	建物							1
	林野							
	車両・船舶							
	その他				1	1		
計	建物	9		1		6	16	33
	林野	2				3	5	
	車両・船舶							
	その他	4	2	2		4	12	

(2) 覚知別出火件数 (グラフ)



お出かけは

マスク戸締り

火の用心

火 災 統 計 (令和4年版)

発行 令和5年2月

編集・発行 江津邑智消防組合
消防本部 予防課 予防係

〒695-0001

島根県江津市渡津町961番地19

TEL 0855-52-0119 (代表)

FAX 0855-52-0201

E-mail yobou0002@gotsu119.or.jp
